


Č. j.: VSPJ/01996/2021

VÝROČNÍ ZPRÁVA O HOSPODAŘENÍ Vysoké školy polytechnické Jihlava za rok 2020

Schválená v Akademickém senátu VŠPJ dne 19. května 2021
Projednaná ve Správní radě VŠPJ dne 27. května 2021

Jihlava, květen 2021



Obsah

1	Úvod.....	3
2	Roční účetní závěrka.....	5
2.1	Rozvaha.....	5
2.2	Výkaz zisku a ztráty.....	6
2.3	Přehled o peněžních tocích.....	6
2.4	Výrok auditora.....	7
3	Analýza výnosů a nákladů.....	8
3.1	Vysoká škola.....	11
3.1.1	Příspěvek a dotace z veřejných zdrojů.....	11
3.1.2	Vlastní výnosy v hlavní a doplňkové činnosti.....	14
3.1.3	Náklady.....	16
3.2	Kolej a menza.....	19
3.2.1	Menza.....	19
3.2.2	Kolej.....	19
4	Vývoj a konečný stav fondů.....	21
5	Stav a pohyb majetku a závazků.....	23
5.1	Aktiva.....	23
5.2	Pasiva.....	25
6	Závěr.....	27
7	Přílohy.....	29
8	Tabulkové přílohy MŠMT.....	33

Seznam vlastních tabulek VŠPJ

Tabulka 1 VŠPJ – Struktura cash flow v roce 2020.....	6
Tabulka 2 VŠPJ – Celkové výnosy podle zdrojů.....	8
Tabulka 3 VŠPJ – Vlastní zdroje z hlavní činnosti.....	9
Tabulka 4 VŠPJ – Vlastní zdroje z doplňkové činnosti.....	9
Tabulka 5 VŠPJ – Struktura provozních nákladů dle nákladových skupin.....	10
Tabulka 6 VŠPJ – Vlastní výnosy v hlavní činnosti bez KaM.....	14
Tabulka 7 VŠPJ – Vlastní výnosy v doplňkové činnosti bez KaM.....	14
Tabulka 8 VŠPJ – Struktura nákladů bez KaM.....	16
Tabulka 9 VŠPJ – Náklady v doplňkové činnosti bez KaM.....	17
Tabulka 10 VŠPJ – Objem mzdových finančních prostředků.....	18
Tabulka 11 VŠPJ – Přepočtený počet zaměstnanců a průměrná měsíční mzda.....	18
Tabulka 12 VŠPJ – Struktura aktiv.....	23
Tabulka 13 VŠPJ – Struktura pasiv.....	25

Seznam grafů VŠPJ

Graf 1 VŠPJ – Vývoj výnosů, nákladů a hospodářského výsledku.....	4
Graf 2 VŠPJ – Stav fondů VŠPJ k 31. 12. 2020.....	22

Zpracoval: Ing. Oldřich Rambousek, Ph.D., kvestor

Předkládá: prof. MUDr. Václav Báča, Ph.D., rektor

1 Úvod

Vysoká škola polytechnická Jihlava (dále jen „VŠPJ“) předkládá v souladu s § 21 odst. 1 písmeno a) zákona č. 111/1998 Sb., o vysokých školách, v platném znění Výroční zprávu o hospodaření za rok 2020 (dále jen „zpráva“) zpracovanou podle účetnictví vysoké školy.

VŠPJ je podle zákona o vysokých školách právnickou osobou. Účtuje v soustavě podvojného účetnictví. Obecně závazným předpisem upravujícím rozsah, způsob a průkaznost vedení účetnictví je zákon č. 563/1991 Sb., o účetnictví, v platném znění, vyhláška č. 504/2002 Sb., v platném znění a České účetní standardy pro účetní jednotky, u kterých hlavním předmětem činnosti není podnikání, tj. ČÚS 401 až 413.

Údaje použité ve zprávě jsou konzistentní se všemi zdroji informací, tj. zejména s přílohou vyhlášky č. 504/2002 Sb., zákonem č. 563/1991 Sb., o účetnictví, statistickým výkazem škol P1b 04 o zaměstnancích a mzdových prostředcích za VŠ a účetnictvím VŠPJ. Zpráva je zpracována v souladu s pokyny Ministerstva školství, mládeže a tělovýchovy ČR (dále jen „MŠMT“), hodnoty jsou uváděny v tisících Kč. Pro přehlednost je zpráva členěna na textovou a tabulkovou část. Pomocné tabulky jsou uváděny přímo v textu.

VŠPJ nakládá s prostředky příspěvků a dotací v souladu s pravidly státního rozpočtu i ES/EU pro poskytování veřejné podpory tak, aby nedošlo k narušení ani k hrozbě narušení hospodářské soutěže. VŠPJ nemá organizační složku v zahraničí.

Hlavními zdroji financování byly v roce 2020 příspěvky a dotace na uskutečňování akreditovaných studijních programů, stravování a ubytování studentů, mezinárodní mobility a Institucionálního plánu. Dalšími disponibilními finančními prostředky byly vlastní příjmy dosažené v rámci hlavní činnosti školy, příjmy z doplňkové činnosti a příjmy v rámci realizovaných projektů.

Za rok 2020 bylo dosaženo výsledku hospodaření po zdanění v hlavní i doplňkové činnosti v celkové výši 950 693 Kč (z důvodu zaokrouhlování je hospodářský výsledek v **Tabulce 2** upraven o 1 tis. Kč). Celkové výnosy činily 190 043 050 Kč (z toho hlavní činnost 185 563 504 Kč, doplňková činnost 4 479 546 Kč). Náklady včetně daně z příjmu v celkovém objemu dosáhly výše 189 092 357 Kč (hlavní činnost 184 918 761 Kč, doplňková činnost 4 173 596 Kč).

Nejvýznamnější nákladovou položkou VŠPJ byly v roce 2020 osobní náklady, které tvořily 67 % celkových nákladů. Na VŠPJ pracovalo v roce 2020 celkem 165 přepočtených pracovníků, z toho 85 akademických pracovníků, 80 ostatních pracovníků v rámci vysoké školy a správy účelových zařízení (kolej a menza).

V roce 2020 realizovala VŠPJ investiční činnost v celkové hodnotě 25 322 tis. Kč. Movité investice tvořily 92,5 % této částky, nemovité investice 4,2 %, nehmotný majetek 1,4 % a nedokončené investice 1,8 %.

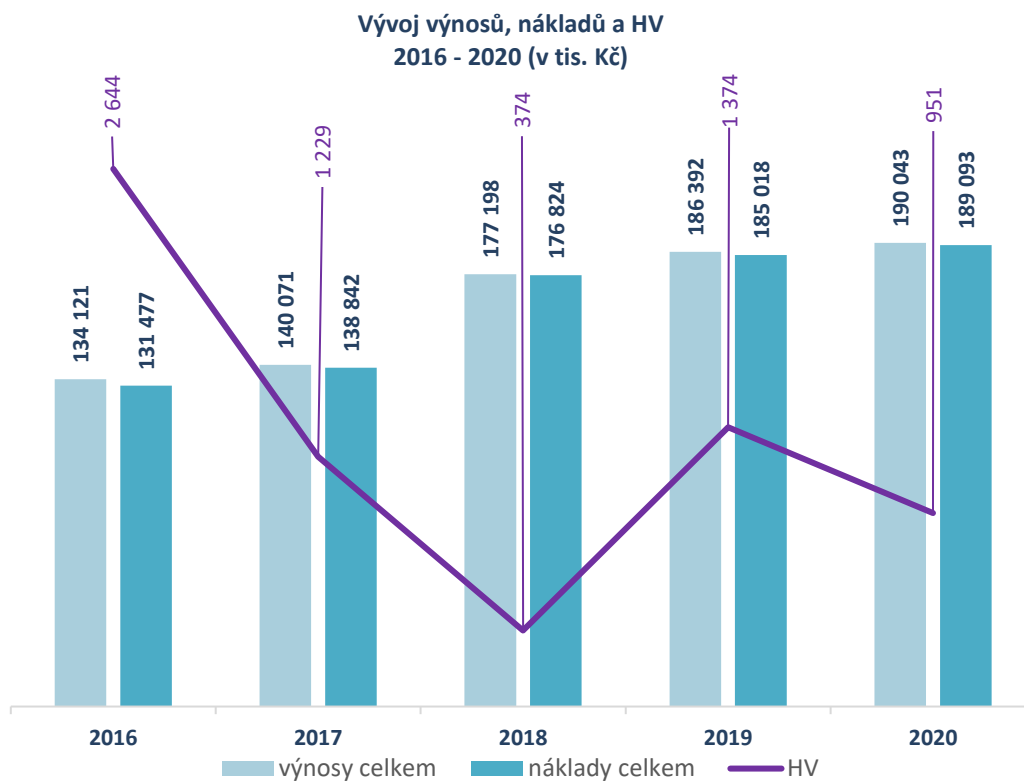
V roce 2020 byly čerpány dotace z OP VVV v rámci projektů Technický rozvoj VŠPJ a Strategický rozvoj VŠPJ. Dále byla v roce 2020 čerpána dotace z Kraje Vysočina na realizaci projektu „Podpora Kraje Vysočina rozvoji Vysoké školy polytechnické Jihlava v letech 2017–2021 s cílem zvýšení konkurenceschopnosti studentů školy na trhu práce“ a také dotace ze strany Statutárního města Jihlavy na realizaci projektu „Podpora Statutárního města Jihlavy personálnímu rozvoji Vysoké školy polytechnické Jihlava ke zvýšení kvality vzdělávání“.

V roce 2020 také pokračovalo financování některých aktivit prostřednictvím Institucionálního plánu, Institucionální podpory, Centralizovaných rozvojových projektů, Grantů TA ČR, MPO Trio,

Výroční zpráva o hospodaření VŠPJ za rok 2020

Fondu rozvoje lidských zdrojů VŠPJ, Fondu Vysočiny, Fondu malých projektů, přeshraničních projektů v rámci programu Interreg, Operačního programu zaměstnanost a také programu Antivirus, který byl využit ke krytí osobních nákladů Správy účelových zařízení z důvodů mimořádných opatření způsobené pandemií COVID-19.

Graf 1 VŠPJ – Vývoj výnosů, nákladů a hospodářského výsledku



Zdroj: (vlastní VŠPJ)

Z výše uvedeného grafu je patrné, že vývoj výnosů a nákladů VŠPJ má v posledních 5 letech nadále rostoucí trend.

2 Roční účetní závěrka

Roční účetní závěrka byla zpracována v souladu se zákonem č. 563/1991 Sb., o účetnictví, v platném znění. Součástí účetní závěrky jsou rozvaha, výkaz zisku a ztráty a přehled o peněžních tocích. Účetní závěrka VŠPJ za rok 2020 byla ověřena auditorem.

2.1 Rozvaha

Rozvaha (**Tabulka 1**) je předkládána v sumě za celou VŠPJ, přičemž stav k prvnímu dni účetního období se označuje 1. 1. a stav k poslednímu dni účetního období se označuje 31. 12. hodnoceného roku. Podrobnému rozboru majetku a závazků se věnuje část pátá této zprávy.

K nejdůležitějším objemovým změnám v oblasti **aktiv** došlo u následujících položek:

- 1) A./I./2. Software (-189 tis. Kč). Vyřazení zastaralých licencí -549 tis. Kč, nákup a rozšíření software 360 tis. Kč.
- 2) A./1/4. Drobný dlouhodobý nehmotný majetek (-60 tis. Kč): vyřazen nepotřebný zastaralý software.
- 3) A./II./3. Stavby (+1 072 tis. Kč), provedení technických zhodnocení na hlavní budově VŠPJ.
- 4) A./II./4. Samostatné movité věci a soubory movitých věcí (+22 297 tis. Kč): Byl pořízen majetek v hodnotě 23 314 tis. Kč, pořízeno technické zhodnocení majetku 116 tis. Kč a vyřazen zastaralý a nepotřebný majetek ve vstupní hodnotě 1 133 tis. Kč.
- 5) A./II./7. Drobný dlouhodobý hmotný majetek (-25 tis. Kč): Byl vyřazen zastaralý nepotřebný majetek.
- 6) A./II./9. Nedokončený dlouhodobý hmotný majetek (+460 tis. Kč): navýšení u obnovy obvodových plášťů o 17 tis. Kč, pořízení vozidla vlastní činností XR-BUGGY o 443 tis. Kč.
- 7) B./II./1. Odběratelé (-405 tis. Kč) snížení pohledávek z dodavatelsko-odběratelských vztahů.
- 8) B./II./18. Dohadné účty aktivní (+661 tis. Kč) zobrazení předpokládaných příjmů projektů financovaných ex-post.
- 9) B./III./3. Účty v bankách (-10 922 tis. Kč).

K nejdůležitějším objemovým změnám v oblasti **pasiv** došlo u následujících položek:

- 1) A./I. /1. Vlastní jmění (-10 183 tis. Kč): Odpisy investic pořízených z dotací -15 084 tis. Kč, příjem investičních dotací a pořízení investičního majetku +4 901 tis. Kč.
- 2) A./I./2. Fondy (+9 385 tis. Kč): Jedná se o rozdíl mezi celkovou tvorbou a čerpáním fondů v roce 2020 (blíže viz **Tabulka 11** v tabulkové části VZH a kapitola 4. této zprávy).
- 3) B./III./1. Dodavatelé (-986 tis. Kč): Jedná se o závazky z běžného obchodního styku. Všechny byly vypořádány v řádné lhůtě splatnosti.
- 4) B./III./3. Přijaté zálohy (+1 703 tis. Kč): zobrazuje přijaté předfinancování dotačních titulů a finanční prostředky určené k vypořádání v roce 2021.
- 5) B./III./13. Závazky ve vztahu k rozpočtu orgánů územních samosprávných celků (+428 tis. Kč) zobrazuje přijaté prostředky ÚSC k realizaci projektů r. 2021.

2.2 Výkaz zisku a ztráty

Výkaz zisku a ztráty je zpracován odděleně pro hlavní a doplňkovou činnost. Zpracován je výkaz za celou instituci (**Tabulka 2**), odděleně za vysokou školu (**Tabulka 2.a**) a správu účelových zařízení (kolej a menzu, dále jen „KaM“, **Tabulka 2.b**). VŠPJ neprovozuje zemědělský ani lesní statek, tabulka 2.c tudíž není zpracována. Zpracovány jsou údaje o hospodářském výsledku za rok 2020 za jednotlivé součásti VŠPJ (**Tabulka 3**). Podrobnému rozboru jednotlivých nákladových a výnosových položek se věnuje část třetí této zprávy.

Za rok 2020 bylo dosaženo výsledku hospodaření po zdanění v hlavní i doplňkové činnosti v celkové výši 951 tis. Kč, z toho v hlavní činnosti bylo dosaženo zisku ve výši 645 tis. Kč a v doplňkové činnosti zisku ve výši 306 tis. Kč. Celkové výnosy činily 190 043 tis. Kč (z toho hlavní činnost 185 563 tis. Kč, doplňková činnost 4 480 tis. Kč). Náklady v celkovém objemu dosáhly výše 189 093 tis. Kč (hlavní činnost 184 919 tis. Kč, doplňková činnost 4 174 tis. Kč).

Hospodaření vysoké školy po zdanění skončilo ztrátou ve výši 15 tis. Kč, což je hodnota oproti rozpočtované ztrátě pro období roku 2020 o 481 tis. Kč nižší. Z toho hlavní činnost vykázala ztrátu 107 tis. Kč a doplňková činnost zisk ve výši 92 tis. Kč. Hlavním důvodem vykázané ztráty bylo především zvýšení odpisů majetku VŠPJ a také dopad mimořádných opatření způsobených pandemií COVID-19. Celkové výnosy vysoké školy činily 184 139 tis. Kč (z toho hlavní činnost 182 312 tis. Kč, doplňková činnost 1 827 tis. Kč), celkové náklady pak 184 155 tis. Kč (hlavní činnost 182 420 tis. Kč, doplňková činnost 1 735 tis. Kč).

Koleje a menza dosáhly hospodářského výsledku po zdanění ve výši 966 tis. Kč, z toho hlavní činnost vykázala zisk ve výši 752 tis. Kč a v doplňkové činnosti bylo dosaženo zisku ve výši 214 tis. Kč. Celkové výnosy KaM činily 5 904 tis. Kč (z toho hlavní činnost 3 251 tis. Kč, doplňková činnost 2 653 tis. Kč), celkové náklady pak 4 938 tis. Kč (hlavní činnost 2 499 tis. Kč, doplňková činnost 2 439 tis. Kč).

2.3 Přehled o peněžních tocích

Přehled o příjmech a výdajích (výkaz cash flow, **Tabulka 4**). Následující tabulka uvádí strukturu celkového cash flow VŠPJ v roce 2020.

Tabulka 1 VŠPJ – Struktura cash flow v roce 2020

Ukazatel	Č. ř.	Minulé období	Běžné období	Rozdíl	Vliv na CF
Cash flow provozní	56	40 960	42 193	1 233	16 415
Cash flow z investiční činnosti	96	430 745	440 983	10 238	-25 322
Cash flow z finanční činnosti	110	529 753	528 955	-798	-2 172
Cash flow celkové	111	1 001 458	1 012 131	10 673	-11 079
Stav peněžních prostředků	112	133 566	122 487	-11 079	-11 079

Zdroj: (vlastní VŠPJ)

Stav peněžních prostředků v hotovosti a na bankovních účtech činil na počátku roku 2020 celkem 133 566 tis. Kč, na konci roku 2020 pak 122 487 tis. Kč. Pokles stavu peněžních prostředků k 31. 12. 2020 činí -11 079 tis. Kč, z toho peněžní tok z provozní činnosti činil 16 415 tis. Kč, z investiční činnosti -25 322 tis. Kč a z finanční činnosti -2 172 tis. Kč. Podrobnou strukturu cash flow VŠPJ udává **Tabulka 4**.

2.4 Výrok auditora

VŠPJ byla podrobena externímu auditu účetní závěrky, který provedla Ing. Jitka Brychtová. Zpráva předložena dne 13. 4. 2021 (viz **Příloha č. 1**) konstatovala ve výroku auditora, že předložená účetní závěrka roku 2020 ve všech podstatných aspektech věrně a poctivě zobrazuje majetek, závazky, vlastní jmění a finanční situaci Vysoké školy polytechnické Jihlava k 31. 12. 2020 a výsledky hospodaření za účetní období roku 2020 jsou v souladu se zákonem č. 563/1991 Sb., o účetnictví, a příslušnými předpisy.

3 Analýza výnosů a nákladů

V této části se zpráva nejprve stručně věnuje přehledu nákladů a výnosů VŠPJ jako celku, následující subkapitoly pak odděleně a podrobně analyzují činnost vysoké školy a KaM.

Výnosy celkem

Následující tabulka zobrazuje *celkové výnosy VŠPJ* podle zdrojů, a to v porovnání let 2019 a 2020.

Tabulka 2 VŠPJ – Celkové výnosy podle zdrojů

Výnosy podle zdrojů celkem	2019		2020		2020 / 2019 (%)
	tis. Kč	podíl na celku (%)	tis. Kč	podíl na celku (%)	
Příspěvek MŠMT - ukazatel A+K (Rozpočtový okruh I.)	115 557	62,0	120 347	63,3	104,1
Příspěvek MŠMT – ukazatel D (Mezinárodní spolupráce)	1 068	0,6	746	0,4	69,9
Příspěvek MŠMT - ukazatel F (U3V, SSP a SDG)	910	0,5	1 543	0,8	169,6
Příspěvek MŠMT - ukazatel I (Institucionální plán)	6 207	3,3	6 207	3,3	100,0
Příspěvek MŠMT - ukazatel S (Sociální stipendia)	35	0,0	39	0,0	111,4
Příspěvek MŠMT - ukazatel U (Ubytovací stipendia)	3 591	1,9	3 510	1,8	97,7
Dotace MŠMT - ukazatel J (Stravování studentů)	402	0,2	327	0,2	81,3
Dotace MŠMT – Centralizované rozvojové projekty	1 422	0,8	1 080	0,6	75,9
Dotace MŠMT – Institucionální podpora na rozvoj VV	2 317	1,2	3 459	1,8	149,3
Dotace MŠMT – Digitální rozvoj VŠPJ	1 135	0,6	x	x	x
Dotace MŠMT - Inter-Excellence	143	0,1	374	0,2	261,5
Dotace MŠMT – 30. výročí listopadu 1989	304	0,2	x	x	x
Dotace MŠMT – UNIS (podpora nadaných sportovců)	x	x	450	0,2	x
Dotace - Národní agentura pro evr. vzdělávací programy	2 245	1,2	1 087	0,6	48,4
Dotace – projekty MPO TRIO	1 382	0,7	627	0,3	45,4
Dotace – projekty GAČR; TA ČR	2 369	1,3	1 426	0,8	60,2
Dotace – Fond Vysočiny (Kraj Vysočina)	30	0,0	x	x	x
Dotace – Podpora VŠPJ (Kraj Vysočina)	3 171	1,7	3 106	1,6	98,0
Dotace – Podpora VŠPJ (Statutární město Jihlava)	1 211	0,6	1 016	0,5	83,9
Dotace OP VVV – Strategický rozvoj VŠPJ	8 556	4,6	8 738	4,7	103,8
Dotace OP VVV – Technický rozvoj VŠPJ	1 864	1,0	2 373	1,3	128,6
Dotace OP VVV – Zkvalitnění výukového prostředí VŠPJ	1 540	0,8	x	x	x
Příspěvek – program Antivirus (Úřad práce ČR)	x	x	286	0,2	x
Dotace – projekty OPZ	x	x	306	0,1	x
Dotace EFRR – Fond malých projektů	x	x	235	0,1	x
Dotace EFRR – Interreg	x	x	406	0,2	x
Dotace MMR - Interreg	x	x	24	0,0	x
Vlastní zdroje z doplňkové činnosti (TA 80)	5 401	2,9	4 480	2,4	82,9
Ostatní výnosy	25 532	13,7	27 851	14,7	109,1
Výnosy celkem	186 392	100,0	190 043	100,0	102,0

Zdroj: (vlastní VŠPJ)

Výroční zpráva o hospodaření VŠPJ za rok 2020

Celkové výnosy VŠPJ v roce 2020 vzrostly oproti roku 2019 o 3 651 tis. Kč. Na tomto vzrůstu se nejvíce v absolutním vyjádření podílel nárůst příspěvku MŠMT na rozpočtový okruh I ukazatele A+K (+4 790 tis. Kč), současně však došlo k ponížení finančních prostředků v rámci dotace od Národní agentury pro evropské vzdělávací programy (-1 158 tis. Kč). Podíl příspěvků a dotací z MŠMT (prvních třináct řádků výše uvedené tabulky) se zvýšil o 2 procentní body a to na 73 % oproti roku 2019 (71 % v roce 2019, 71 % v roce 2018, 77 % v roce 2017).

Následující tabulka podává přehled *vlastních zdrojů z hlavní činnosti* v porovnání let 2019 a 2020 za celou VŠPJ.

Tabulka 3 VŠPJ – Vlastní zdroje z hlavní činnosti

Vlastní zdroje z hlavní činnosti celkem	2019		2020		2020 / 2019 (%)
	tis. Kč	podíl na celku (%)	tis. Kč	podíl na celku (%)	
Poplatky a úhrady za další činnosti (část z Tab. 7)	1 766	6,9	619	2,2	35,1
KaM - menza	1 344	5,3	746	2,7	55,5
KaM - kolej	2 375	9,3	1 892	6,8	79,7
Ostatní výnosy	20 047	78,5	24 594	88,3	122,7
Vlastní zdroje z hlavní činnosti celkem	25 532	100,0	27 851	100,0	109,1

Zdroj: (vlastní VŠPJ)

Vlastní výnosy z hlavní činnosti vzrostly v roce 2020 oproti roku 2019 celkem o 2 319 tis. Kč. Nejvyšší podíl na nárůstu výnosů měly ostatní výnosy (+4 552 tis. Kč), pokles zaznamenaly především výnosy v rámci poplatků za další činnosti poskytované VŠPJ (např. poplatky za poskytování celoživotního vzdělávání a také U3V). Objemově nejvýznamnějšími položkami *Ostatních výnosů* jsou zúčtování stipendijního a sociálního fondu (2 652 tis. Kč), zúčtování odpisů majetku pořízeného z dotací (13 415 tis. Kč) a také zapojení fondu provozních prostředků (2 763 tis. Kč) a fondu účelově určených prostředků (700 tis. Kč).

Následující tabulka podává přehled *vlastních zdrojů z doplňkové činnosti* v porovnání let 2019 a 2020 za celou VŠPJ.

Tabulka 4 VŠPJ – Vlastní zdroje z doplňkové činnosti

Vlastní zdroje z doplňkové činnosti celkem	2019		2020		2020 / 2019 (%)
	tis. Kč	podíl na celku (%)	tis. Kč	podíl na celku (%)	
Placené vzdělávací kurzy pro zaměstnance aplikační sféry	12	0,2	x	x	x
Cestovní kancelář	175	3,2	61	1,4	34,9
KaM – menza	3 361	62,2	2 574	57,5	76,6
KaM – kolej	218	4,0	79	1,8	36,2
Ostatní - pronájem	116	2,1	69	1,5	59,5
Ostatní výnosy	1 519	28,1	1 697	37,9	111,7
Vlastní zdroje z doplňkové činnosti celkem	5 401	100,0	4 480	100,0	82,9

Zdroj: (vlastní VŠPJ)

Výnosy z doplňkové činnosti VŠPJ se mezi roky 2019 a 2020 snížily celkem o 921 tis. Kč. Na tomto poklesu se nejvyšší měrou podílí omezení možnosti organizovat kurzy, zájezdy, snížení nájmu prostor pro externí uživatele, snížení množství uvařených obědů i využívání kolejí pro externí

Výroční zpráva o hospodaření VŠPJ za rok 2020

zájemce. Navýšení v oblasti ostatních výnosů zajišťují především smluvní výzkumy a další činnost Katedry technických studií (1 482 tis. Kč) a Katedry cestovního ruchu (153 tis. Kč).

Náklady celkem

Celkovou výši a strukturu *provozních nákladů podle nákladových skupin za VŠPJ jako celek* uvádí následující přehledová tabulka.

Tabulka 5 VŠPJ – Struktura provozních nákladů dle nákladových skupin

Náklady celkem	2019		2020		2020 / 2019 (%)
	tis. Kč	podíl na celku (%)	tis. Kč	podíl na celku (%)	
Spotřebované nákupy a nakupované služby	26 368	14,3	26 082	13,8	98,9
<i>Spotřebované nákupy celkem</i>	12 153	6,6	12 575	6,7	103,5
<i>Nakupované služby celkem, z toho:</i>	14 215	7,7	13 507	7,1	95,0
<i>opravy a udržování</i>	409	0,2	1 746	0,9	426,9
<i>cestovné</i>	2 181	1,2	290	0,2	13,3
<i>nájemné</i>	851	0,5	732	0,4	86,0
<i>školení, vzdělávání, konference</i>	1 175	0,6	584	0,3	49,7
<i>telekomunikace a internet</i>	323	0,2	212	0,1	65,6
<i>ostatní</i>	9 276	5,0	9 943	5,3	107,2
Změny stavu zásob vlastní činnosti a aktivace	-826	-0,4	-923	-0,5	111,7
Osobní náklady celkem, z toho:	118 696	64,2	126 365	66,8	106,5
<i>mzdové náklady</i>	82 108	44,4	88 820	47,0	108,2
<i>ostatní osobní náklady (DPČ,DPP)</i>	6 447	3,5	5 131	2,7	79,6
<i>zákoně zdravotní pojištění</i>	7 604	4,1	8 133	4,3	107,0
<i>zákoně sociální pojištění</i>	20 696	11,2	22 062	11,7	106,6
<i>příspěvek na stravování zaměstnanců</i>	94	0,1	264	0,1	280,9
<i>příděl do sociálního fondu</i>	1 642	0,9	1 777	0,9	108,2
<i>náhrady mzdy při prac. neschopnosti</i>	105	0,1	178	0,1	169,5
Daně a poplatky celkem	346	0,2	296	0,2	85,5
Ostatní náklady celkem, z toho:	28 710	15,5	21 927	11,6	76,4
<i>ubytovací stipendia</i>	1 894	1,0	1 841	1,0	97,2
<i>sociální stipendia</i>	30	0,0	77	0,0	256,7
<i>tvorba stipendijního fondu</i>	3 327	1,8	3 307	1,7	99,4
<i>čerpání stipendijního fondu</i>	1 664	0,9	1 334	0,7	80,2
<i>podpora mobility studentů</i>	1 168	0,6	1 121	0,6	96,0
<i>tvorba fondu provozních prostředků</i>	17 883	9,7	11 386	6,0	63,7
<i>ostatní</i>	2 744	1,5	2 861	1,5	104,3
Odpisy, zůst. cena prodaného majetku	11 331	6,1	15 084	8,0	133,1
Poskytnuté příspěvky	139	0,1	142	0,1	102,2
Daň z příjmů	254	0,1	120	0,1	47,2
Náklady celkem	185 018	100,0	189 093	100,0	102,2

Zdroj: (vlastní VŠPJ)

Celkové náklady VŠPJ vzrostly v roce 2020 oproti roku 2019 o celkem 4 075 tis. Kč. Tento nárůst je z velké části odrazem nárůstu celkových výnosů, který byl popsán výše. Hlavní nárůst v oblasti nákladů i výnosů je způsoben dokončením Výukového centra v roce 2019 a další zvýšenou investiční činností související s přijatými investičními dotacemi. Zvýšená hodnota majetku vstupuje do nákladů jako opotřebení formou odpisů a zároveň rozpouštěním související investiční dotace do výnosů.

Velmi podrobně se jednotlivým nákladovým položkám věnují následující subkapitoly.

3.1 Vysoká škola

Tato část zprávy analyzuje výnosy a náklady vysoké školy bez KaM v hlavní a doplňkové činnosti v roce 2020, včetně změn oproti předchozímu období.

Výnosy VŠPJ lze rozdělit na dvě skupiny, a to na příspěvky a dotace z veřejných zdrojů a vlastní výnosy v hlavní a doplňkové činnosti.

3.1.1 Příspěvek a dotace z veřejných zdrojů

V souhrnné **Tabulce 5** jsou uvedeny celkové finanční prostředky z veřejných zdrojů v členění podle poskytovatele a podle užití. Tabulka je zpracována odděleně pro běžné a kapitálové prostředky.

Role veřejných prostředků je a bude pro VŠPJ, veřejnou vysokou školu, nadále klíčová. Vlastní zdroje z hlavní a doplňkové činnosti tvořily v případě VŠPJ v roce 2020 17 % běžného provozního rozpočtu (v roce 2019 to bylo také 17 %). Rovněž investiční činnost je plně závislá na veřejných zdrojích. Jedním z důležitých bodů financování VŠPJ v následujících letech je proto stálé zvýšení podílu neveřejných zdrojů na financování školy, a to v národním i regionálním kontextu.

Tabulka 5.a podrobněji specifikuje financování vzdělávací a tvůrčí činnosti VŠPJ v roce 2020.

Příspěvek z MŠMT (ř. 2 **Tabulka 5.a**) byl poskytnut v celkové výši 132 393 tis. Kč. Příspěvek byl použit celý, část příspěvku ve výši 11 386 tis. Kč byla převedena do fondu provozních prostředků.

Dotace z MŠMT (ř. 12 **Tabulka 5.a**) byla poskytnuta v celkové výši 2 918 tis. Kč. Dotace byla vyčerpána z 81,9 %. Nevyčerpané dotační prostředky ve výši 527 tis. Kč byly vráceny MŠMT.

Podpora z ostatních kapitol státního rozpočtu (ř. 20 **Tabulka 5.a**) byla poskytnuta podpora z Úřadu práce ČR (MPSV) v rámci programu Antivirus v celkové výši 286 tis. Kč, která byla použita na krytí osobních nákladů Správy účelových zařízení z důvodů mimořádných opatření způsobené pandemií COVID-19.

Podpora z územních rozpočtů (ř. 23 **Tabulka 5.a**) v celkové výši 5 050 tis. Kč byla tvořena dotační podporou Kraje Vysočina a Statutárního města Jihlavy. U Kraje Vysočiny se jednalo o 3 400 tis. Kč z toho 500 tis. Kč kapitálových prostředků na realizaci projektu „Podpora Kraje Vysočina rozvoji Vysoké školy polytechnické Jihlava v letech 2017–2021 s cílem zvýšení konkurenceschopnosti studentů školy na trhu práce“. V rámci tohoto projektu byly také zapojeny nevyčerpané finanční prostředky z předchozích let, a to ve výši 2 371 tis. Kč, z toho 2 165 tis. Kč na kapitálové výdaje. Dalším projektem, který byl podpořen Krajem Vysočina je „Nadaní studenti 2020/2021“ s poskytnutými finančními prostředky ve výši 600 tis. Kč. Tyto prostředky budou použity na realizaci projektu v roce 2021. U Statutárního města Jihlavy se jednalo o 1 050 tis. Kč na realizaci projektu „Podpora Statutárního města Jihlavy personálnímu rozvoji Vysoké školy polytechnické Jihlava ke zvýšení kvality vzdělávání“. V rámci tohoto projektu byly také zapojeny nevyčerpané finanční prostředky z předchozích let, a to ve výši 1 tis. Kč.

Prostředky ze zahraničí (ř. 29 **Tabulka 5.a**) byly poskytnuty v celkové výši 1 796 tis. Kč, šlo o prostředky z Národní agentury pro evropské vzdělávací programy. V roce 2020 bylo celkem použito 1 087 tis. Kč. Nevyčerpané prostředky budou využity v následujících letech.

Tabulka 5.b podrobněji specifikuje financování výzkumu a vývoje VŠPJ v roce 2020.

Dotace z MŠMT (ř. 1 **Tabulka 5.b**) byla poskytnuta v rámci Institucionální podpory na dlouhodobý koncepční rozvoj výzkumné organizace a také na organizaci hodnocení v celkové výši 3 838 tis. Kč. Část dotace ve výši 76 tis. Kč byla převedena do Fondu účelově určených prostředků pro využití v následujících letech a část ve výši 379 tis. Kč byla vrácena poskytovateli dotace.

Jednalo se o nevyčerpané prostředky určené na organizaci hodnocení dle MS2017+, které byly částečně plánovány na zajištění zasedání on-site visit v ČR. S ohledem na situaci způsobenou pandemií COVID-19 bylo zasedání on-site visit realizováno kombinovanou formou, kdy se většina členů připojila online. Nebyly čerpány náklady na letenky, pobytové náklady a náklady na stravování. Část plánovaných nákladů na odměny hodnotitelů nebyly čerpány, z důvodu úmrtí jednoho z hodnotitelů v období hodnocení.

Dotace z MPO (ř. 16 **Tabulka 5.b**) byla poskytnuta v rámci projektů TRIO, kde VŠPJ vystupuje jako partner projektů:

- „Vývoj kol a brzd pro podvozky malých a středních letadel“, kde příjemcem dotace je společnost JIHLAVAN a. s.
- „Vývoj výškově stavitelné toalety“, kde příjemcem dotace je společnost DOMKAT, s. r. o.

Dotace byla poskytnuta v celkové výši 683 tis. Kč. Část dotace ve výši 57 tis. Kč byla vrácena do státního rozpočtu.

Dotace z Technologické agentury České republiky „TA ČR“ (ř. 21 **Tabulka 5.b**) byla poskytnuta v rámci projektu TA ČR, kde VŠPJ vystupuje jako partner a příjemce projektu:

- „Vývoj a optimalizace elektromechanické vzpěry pro ovládání řídicích ploch letadel za účelem zvýšení životnosti a bezporuchovosti v bezúdržbovém provozu“, kde příjemcem dotace je společnost JIHLAVAN a. s.
- „Česko s dobrovolnictvím počítá“, kde VŠPJ je příjemcem projektu.
- „Nové přístupy, metody a technologie v oblasti diagnostiky a korekce sluchových vad u seniorů v pobytových zařízeních sociálních služeb“.

Dotace byla poskytnuta v celkové výši 2 186 tis. Kč z toho VŠPJ převedla ve výši 642 tis. Kč dotaci spoluřešitelům projektu. Část dotace ve výši 38 tis. Kč byla převedena do Fondu účelově určených prostředků pro využití v následujících letech realizace projektu a část dotace ve výši 118 tis. Kč byla vrácena do státního rozpočtu.

Tabulka 5.c specifikuje financování programů reprodukce majetku VŠPJ.

V roce 2020 financování programů reprodukce majetku VŠPJ neproběhlo.

Tabulka 5.d se vztahuje k financování projektů ze strukturálních fondů EU.

V roce 2020 byly realizovány dva významné projekty dle výzvy ESF pro vysoké školy a ERDF pro vysoké školy z Operačního programu Výzkum, vývoj a vzdělávání (dále jen „OP VVV“) (ř. 1 **Tabulka 5.d**).

Jedná se o projekty:

- Strategický rozvoj VŠPJ, období realizace 2017–2022 (ESF)
- Technický rozvoj VŠPJ, období realizace 2017–2022 (ERDF)

Dotace byla poskytnuta v celkové výši 12 122 tis. Kč na běžné výdaje. V roce 2020 bylo celkem použito 11 111 tis. Kč běžných prostředků a 19 216 tis. Kč kapitálových prostředků, kde byly zapojeny prostředky z minulých let. Nevyčerpané prostředky běžných výdajů budou použity v následujících letech realizací projektů.

Projekt „Zkvalitnění výukového prostředí na VŠPJ“ byl k 31. 10. 2019 ukončen a jeho závěrečné vyúčtování bylo předáno řídicímu orgánu (MŠMT) v termínu do 31. 12. 2019. Vratka dotace ve výši 56 tis. Kč byla při finančním vypořádání projektu vrácena dne 13. 5. 2020.

Dotace z ostatních kapitol státního rozpočtu (ř. 16 **Tabulka 5.d**) byla poskytnuta v rámci projektů programu INTERREG:

- Spolupráce institucí na Vysočině a v Horním Rakousku při podpoře zvyšování kvalifikace v oblasti digitalizace v kulturním cestovním ruchu
- Přípravenost památek na německy mluvící klientelu

Dotace je poskytována v režimu financování ex-post. V roce 2020 byla poskytnuta dotace v celkové výši 112 tis. Kč, kdy použité finanční prostředky byly ve výši 744 tis. Kč z toho 103 tis. Kč na kapitálové výdaje.

V souvislosti s dotačním titulem INTERREG poskytlo Ministerstvo pro místní rozvoj dotační spoluúčasť ve výši 5 % v rámci projektu (ř. 18 **Tabulka 5.d**). Dotace je poskytována rovněž v režimu ex-post. Z projektu bylo vyčerpáno 24 tis. Kč z běžných prostředků a 6 tis. Kč z kapitálových zdrojů. O proplacení bude dle podmínek čerpání žádáno v následujícím období.

Dotace z územních rozpočtů (ř. 25 **Tabulka 5.d**) byla poskytnuta v rámci Operačního programu zaměstnanost:

- Vytvoření střednědobého plánu sociálních služeb pro ORP Jihlava.

Dotace byla poskytnuta v celkové výši 453 tis. Kč. V roce 2020 bylo celkem použito 306 tis. Kč běžných prostředků. Nevyčerpané finanční prostředky 147 tis. Kč budou použity v následujících letech realizace projektu.

3.1.2 Vlastní výnosy v hlavní a doplňkové činnosti

Následující tabulka uvádí přehled *vlastních výnosů v hlavní činnosti bez KaM* v porovnání let 2019 a 2020.

Tabulka 6 VŠPJ – Vlastní výnosy v hlavní činnosti bez KaM

Vlastní výnosy v hlavní činnosti – škola	2019		2020		2020 / 2019 (%)
	tis. Kč	podíl na celku (%)	tis. Kč	podíl na celku (%)	
Úhrady za další činnosti (viz Tabulka 7 , ř. 6)	1 766	8,1	619	2,2	35,1
Dary	36	0,2	99	0,4	275,0
Úroky	9	0,0	19	0,1	211,1
Zúčtování sociálního fondu	1160	5,3	1 318	4,7	113,6
Zúčtování stipendijního fondu	1 664	7,6	1 334	4,8	80,2
Zúčtování odpisů majetku pořízeného z dotací	9 509	43,6	13 415	48,2	141,1
Zapojení Fondu provozních prostředků	873	4,0	2 763	9,9	316,5
Zapojení Fondu účelově určených prostředků	1 006	4,6	700	2,5	69,6
Revalidační známky, prodej skript, kopírování studenti, kurzové zisky, prodej majetku a materiálu, vložné konferencí, přijaté pojistné náhrady, náhrady za škody atd.	5 790	26,5	7 584	27,2	131,0
Vlastní zdroje z hlavní činnosti škola celkem	21 813	100,0	27 851	100,0	127,7

Zdroj: (vlastní VŠPJ)

Vlastní výnosy v rámci hlavní činnosti školy bez KaM vykázaly oproti roku 2019 nárůst celkem 6 038 tis. Kč. Nejvyšší nárůst oproti roku 2019 vykázaly odpisy majetku pořízeného z dotací +3 906 tis. Kč (v roce 2019 +4 469 tis. Kč).

Následující tabulka uvádí přehled *vlastních výnosů v doplňkové činnosti bez KaM* v porovnání let 2019 a 2020. Doplňková činnost školy bez KaM tvoří objemově 40,9 % celkového objemu doplňkové činnosti realizované VŠPJ.

Tabulka 7 VŠPJ – Vlastní výnosy v doplňkové činnosti bez KaM

Vlastní výnosy v doplňkové činnosti – škola	2019		2020		2020 / 2019 (%)
	tis. Kč	podíl na celku (%)	tis. Kč	podíl na celku (%)	
Placené kurzy pro aplikační sféru (viz Tabulka 6)	12	0,7	x	X	x
Příjmy ze smluvního výzkumu	1 030	56,5	649	35,5	63,0
Tržby cestovní kanceláře	175	9,6	61	3,3	34,9
Ostatní – pronájem, prodej majetku (viz Tabulka 6)	116	6,4	69	3,8	59,5
Ostatní výnosy (rozvoj klastru CZECHIMPLANT, Mechanika Unimet 2020, testy, semináře, ostatní)	489	26,8	1 048	57,4	214,3
Vlastní zdroje z doplňkové činnosti škola celkem	1 822	100,0	1 827	100,0	100,3

Zdroj: (vlastní VŠPJ)

Tabulka 6 uvádí přehled vybraných výnosů za rok 2020, a to příjmů z transferu znalostí, tržeb za vlastní služby, pronájmů, prodeje majetku, darů a dědictví.

V oblasti transferu znalostí VŠPJ v roce 2020 měla příjem ze smluvního výzkumu ve výši 649 tis. Kč. Tržby za vlastní služby cestovní kanceláře dosáhly výše 61 tis. Kč. Ve srovnání s rokem 2019 došlo o snížení výnosů o 114 tis. Kč. V oblasti pronájmů realizovala VŠPJ v roce 2020 příjem v celkové výši 113 tis. Kč (v roce 2019 to bylo 116 tis. Kč). Šlo o pronájmy prostor v objektech VŠPJ. V položce ostatních výnosů jsou zahrnuty výnosy centra knihovnických a edičních služeb 3 tis. Kč, výnosy kabinetu sportů 3 tis. Kč, výnosy z reklamní činnosti 44 tis. Kč, seminář pro Kraj Vysočina 100 tis. Kč, Mechanika Unimet 2020 (CZ.01.1.02/0.0/0.0/18_215/0019649) 399 tis. Kč, Rozvoj klastru CZECHIMPLANT 29 tis. Kč, síť asistenčních center k problematice Průmysl 4.0 na Vysočině 13 tis. Kč, testování v Laboratoři experimentálního měření 381 tis. Kč.

Tabulka 7 se věnuje příjmům z poplatků a úhrad za další činnosti poskytované veřejnou vysokou školou. Tyto údaje poskytují přehled o tom, jaké typy poplatků souvisejících se studiem a úhrad za poskytnuté administrativně správní úkony a služby studentům byly v roce 2020 na VŠPJ stanoveny.

Poplatky spojené se studiem podle § 58 zák. č. 111/1998 Sb. (zákon o vysokých školách) a čl. 14 Statutu VŠPJ jsou následující:

- 1) poplatek za úkony spojené s přijímacím řízením podle § 58 odst. 1) zákona podání elektronické přihlášky ke studiu (450 Kč)
- 2) poplatek za studium v bakalářském nebo magisterském studijním programu delší než je standardní doba studia zvětšená o jeden rok podle § 58 odst. 3 zákona za každých dalších započatých šest měsíců (10 000 Kč)
- 3) poplatek za studium ve studijním programu v cizím jazyce za každý započatý rok studia (1 700 EUR nebo alternativně 45 000 Kč)

Úhrady za poskytnuté administrativně správní úkony a služby studentům byly následující:

- 1) úhrada za administrativně-správní úkon vydání ISIC nebo ALIVE karty studenta, pokud student nezvolí náhradní variantu poskytovanou zdarma, tj. tzv. školní kartu (300 Kč)
- 2) úhrada za duplikáty, druhopisy (druhopis karty ISIC nebo ALIVE při ztrátě nebo poškození 300 Kč, druhopis školní karty studenta při ztrátě nebo poškození 100 Kč a vydání druhého a každého dalšího přístupového hesla do elektronických systémů VŠPJ při ztrátě přiděleného hesla 50 Kč)
- 3) vydání druhopisu nebo duplikátu diplomu nebo dodatku k diplomu (200 Kč)
- 4) úhrada za tištěný výpis studijních výsledků (50 Kč)
- 5) revalidační známka ISIC nebo ALIVE karty (180 Kč)
- 6) úhrada za sportovní aktivity, pokud student nezvolí variantu zdarma
- 7) úhrada za zájezdy spojené s výkonem praxe oboru Cestovní ruch, pokud student nezvolí variantu zdarma

Výroční zpráva o hospodaření VŠPJ za rok 2020

3.1.3 Náklady

V této části se zpráva věnuje hlavním nákladovým položkám a změnám oproti předchozímu období v hlavní a doplňkové činnosti za vysokou školu bez KaM.

Tabulka 8 VŠPJ – Struktura nákladů bez KaM

Náklady v hlavní činnosti - škola	2019		2020		2020 / 2019 (%)
	tis. Kč	tis. Kč	tis. Kč	podíl na celku (%)	
Spotřebované nákupy a nakupované služby	23 590	13,2	24 135	13,1	102,3
<i>Spotřebované nákupy celkem, z toho:</i>	9 624	5,4	10 812	5,9	112,3
<i>materiál</i>	7 252	4,1	8 259	4,5	113,9
<i>energie</i>	2 348	1,3	2 546	1,4	108,4
<i>náklady na prodané zboží</i>	24	0,0	7	0,0	29,2
<i>Nakupované služby celkem, z toho:</i>	13 966	7,8	13 323	7,2	95,4
<i>opravy a udržování</i>	344	0,2	1 714	0,9	498,3
<i>cestovné</i>	2 177	1,2	288	0,2	13,2
<i>nájemné</i>	840	0,5	721	0,4	85,8
<i>školení, vzdělávání, konference</i>	1 174	0,7	584	0,3	49,7
<i>telekomunikace a internet</i>	264	0,1	168	0,1	63,6
<i>ostatní</i>	9 167	5,1	9 848	5,3	107,4
Změny stavu zásob vlastní činnosti a aktivace	-826	-0,5	-923	-0,5	111,4
Osobní náklady celkem	115 777	64,7	123 712	67,2	106,9
<i>mzdové náklady</i>	80 008	44,7	86 919	47,2	108,6
<i>ostatní osobní náklady (DPČ, DPP)</i>	6 403	3,6	5 095	2,8	79,6
<i>zákonné zdravotní pojištění</i>	7 415	4,1	7 961	4,3	107,4
<i>zákonné sociální pojištění</i>	20 174	11,3	21 588	11,7	107,0
<i>příspěvek na strav. zaměstnanců</i>	84	0,0	247	0,1	294,0
<i>příděl do sociálního fondu</i>	1 602	0,9	1 738	0,9	108,5
<i>náhrady mzdy při prac. neschop.</i>	91	0,1	164	0,1	180,2
Daně a poplatky celkem	346	0,2	296	0,2	85,5
Ostatní náklady celkem, z toho:	28 700	16,0	21 918	11,9	76,4
<i>ubytovací stipendia</i>	1 894	1,1	1 841	1,0	97,2
<i>sociální stipendia</i>	30	0,0	77	0,0	256,7
<i>tvorba stipendijního fondu</i>	3 327	1,9	3 307	1,8	99,4
<i>čerpání stipendijního fondu</i>	1 664	0,9	1 334	0,7	80,2
<i>podpora mobility studentů</i>	1 168	0,7	1 121	0,6	96,0
<i>tvorba fondu provozních prostředků</i>	17 883	10,0	11 386	6,2	63,7
<i>ostatní</i>	2 734	1,5	2 852	1,5	104,3
Odpisy, zůstatková cena prod. majetku	11 104	6,2	14 857	8,1	133,8
Poskytnuté příspěvky	139	0,1	143	0,1	102,9
Daň z příjmů	229	0,1	16	0,0	7,0
Náklady celkem	179 059	100,0	184 154	100,0	102,8

Zdroj: (vlastní VŠPJ)

Výroční zpráva o hospodaření VŠPJ za rok 2020

Uvedená tabulka podrobně specifikuje jednotlivé *nákladové položky v hlavní činnosti vysoké školy bez KaM*. Celkově v r. 2020 oproti r. 2019 vzrostly náklady školy v hlavní činnosti o 5 095 tis. Kč.

Nákladová skupina *spotřebované nákupy a nakupované služby* vykázala oproti roku 2019 nárůst ve výši 545 tis. Kč. Nejvýraznější nárůst nákladů bylo v položce *opravy a udržování* +1 370 tis. Kč, které zahrnují následující položky:

- oprava a rekonstrukce zasedací místnosti (850 tis. Kč),
- úprava cesty (129 tis. Kč),
- oprava a údržba stínící techniky (58 tis. Kč),
- další položky ve skupině 511 (333 tis. Kč), např. revizní a servisní služby, běžné provozní údržby a opravy.

Osobní náklady v rámci hlavní činnosti vysoké školy vzrostly celkem o 7 935 tis. Kč. Tento nárůst byl způsoben realizací nových a stávajících dotačních projektů a grantů. V roce 2020 byly na základě rozhodnutí rektora v souladu s ustanovením čl. 16 Vnitřního mzdového předpisu Vysoké školy polytechnické Jihlava vyplaceny další mzdy (červen a prosinec) ve výši 100 %. Další mzdy byly vyplaceny za zajištění zdárného chodu školy v mimořádných podmínkách způsobených pandemií COVID-19. Podrobný rozbor mzdových prostředků je obsažen v následujícím textu, a to v části věnující se popisu **Tabulce 8**.

Nákladová skupina *ostatní náklady* zaznamenala v roce 2020 pokles oproti roku 2019 o 6 782 tis. Kč. Na tomto poklesu se nejvíce podílela položka tvorba fondu provozních prostředků -6 497 tis. Kč oproti roku 2019.

V roce 2020 byla vytvořena opravná položka k nedobytné pohledávce ve výši 10 tis. Kč. Následně byla zrušena na základě usnesení o zrušení konkurzu z důvodu nepostačující výše majetku pro uspokojení věřitelů. Pohledávka je evidována na podrozvaze.

Následující tabulka specifikuje *nákladové položky v doplňkové činnosti vysoké školy bez KaM*.

Tabulka 9 VŠPJ – Náklady v doplňkové činnosti bez KaM

Náklady v doplňkové činnosti - škola	2019		2020		2020 / 2019 (%)
	tis. Kč	podíl na celku (%)	tis. Kč	podíl na celku (%)	
Spotřebované nákupy celkem	254	13,9	132	7,6	52,0
Nakupované služby celkem	784	42,8	353	20,3	45,0
Osobní náklady celkem	705	38,5	1 198	69,0	169,9
<i>mzdové náklady</i>	435	23,8	680	39,2	156,3
<i>ostatní osobní náklady (DPČ, DPP)</i>	119	6,5	274	15,8	230,3
<i>zákonné zdravotní pojištění</i>	39	2,1	63	3,6	161,5
<i>zákonné sociální pojištění</i>	102	5,6	166	9,6	162,7
<i>příspěvek na stravování; příděl do sociálního fondu</i>	10	0,5	15	0,9	150,0
Ostatní náklady celkem	79	4,3	41	2,4	51,9
Daň z příjmů	9	0,5	11	0,6	122,2
Náklady celkem	1 831	100,0	1 735	100,0	94,8

Zdroj: (vlastní VŠPJ)

Doplňková činnost školy vyjma KaM je tvořena především činností Cestovní kanceláře, Provozně technického odboru, Centra celoživotního vzdělávání a rozvoje a dalšími drobnými doplňkovými zakázkami. V roce 2020 tvoří významnou nákladovou položku doplňkové činnosti školy zajištění smluvního výzkumu katedrami, zakázky katedry technických studií, náklady na zajištění vzájemné reklamní činnosti Oddělení marketingu a propagace. V roce 2020 byl připravován ples VŠPJ, který bohužel nebyl realizován z důvodu mimořádných opatření. Náklady na přípravu činily 68 tis. Kč.

Mzdové náklady VŠPJ jsou podrobněji specifikovány v **Tabulce 8**. Osobní náklady byly v roce 2020 nejvýznamnější nákladovou položkou VŠPJ, neboť tvořily 67 % celkových nákladů (v roce 2019 to bylo 64 %, v roce 2018 60 %).

Tabulka 8.a specifikuje mzdové prostředky (mzdy a OON) podle jednotlivých zdrojů a typů pracovníků (v podmínkách VŠPJ jde o akademické pracovníky, ostatní pracovníky a ostatní pracovníky v KaM). Přehledné srovnání roku 2020 a 2019 v objemu mzdových prostředků obsahuje následující tabulka (v tis. Kč).

Tabulka 10 VŠPJ – Objem mzdových finančních prostředků

Ukazatel	2019		2020		2020 / 2019 (%)	
	Mzdy	OON	Mzdy	OON	Mzdy	OON
Akademičtí pracovníci	45 622	2 812	53 493	2 568	117,3	91,3
Ostatní pracovníci	34 366	3 592	33 637	2 528	97,9	70,4
Ostatní pracovníci KaM	2 120	43	1 690	36	79,7	83,7
CELKEM	82 108	6 447	88 820	5 132	108,2	79,6

Zdroj: (vlastní VŠPJ)

Pro výpočet průměrné měsíční mzdy je kromě samotného objemu mzdových prostředků potřeba zohlednit přepočtený počet zaměstnanců. Tento přehled je obsahem **Tabulka 8.b**, porovnání roků 2020 a 2019 je pak obsaženo v následující tabulce.

Tabulka 11 VŠPJ – Přepočtený počet zaměstnanců a průměrná měsíční mzda

Ukazatel	2019		2020		2020 / 2019 (%)	
	Přepočtený počet zaměstnanců	Průměrná měsíční mzda (Kč)	Přepočtený počet zaměstnanců	Průměrná měsíční mzda (Kč)	Přepočtený počet zaměstnanců	Průměrná měsíční mzda (Kč)
Akademičtí pracovníci	80,413	47 646	84,529	50 874	105,1	106,8
Ostatní pracovníci	72,177	39 269	71,715	40 508	99,4	103,2
Ostatní pracovníci KaM	8,528	20 716	8,654	22 687	101,5	109,5
CELKEM	161,118	42 468	164,898	44 886	102,3	105,7

Zdroj: (vlastní VŠPJ)

Tabulka 9 uvádí strukturu finanční podpory, kterou VŠPJ studentům poskytuje při studiu (stipendia). Celkem bylo studentům v roce 2020 vyplaceno 3 423 tis. Kč (v roce 2019 to bylo 3 708 tis. Kč). Nejvyšší podíl na této částce tvořilo ubytovací stipendium (1 841 tis. Kč, 54 %), dále stipendium prospěchové (947 tis. Kč, 28 %) a jiná mimořádná stipendia, kde bylo vyplaceno 214 tis. Kč, 6 %. Další objemově menší podpory byly vyplaceny v rámci zahraniční rozvojové pomoci (136 tis. Kč), sociálních stipendií (77 tis. Kč) a za vynikající vědecké, výzkumné, vývojové, umělecké nebo další tvůrčí výsledky přispívající k prohloubení znalostí (208 tis. Kč.)

3.2 Kolej a menza

V této části jsou analyzovány výnosy a náklady KaM v hlavní a doplňkové činnosti v roce 2020, včetně změn oproti předchozímu období. Hospodaření KaM, zejména strukturu výnosů dle typu činnosti, podrobněji specifikuje **Tabulka 10**.

3.2.1 Menza

Menza dosáhla v roce 2020 zisk ve výši 102 tis. Kč (v roce 2019 zisk 243 tis. Kč), z toho v doplňkové činnosti zisk ve výši 188 tis. Kč (v roce 2019 zisk 241 tis. Kč), v hlavní činnosti menza vykázala ztrátu 86 tis. Kč (v roce 2019 zisk 3 tis. Kč), podrobněji **Tabulka 10.a**. Vlivem mimořádných vládních opatření došlo ke snížení počtu vydaných obědů v hlavní činnosti o 57 %, především z důvodu nepřítomnosti studentů a v doplňkové činnosti o 31 %.

Nákladovými položkami menzy byly v roce 2020 spotřeba potravin (1 097 tis. Kč), osobní náklady (2 240 tis. Kč), spotřeba energií (219 tis. Kč), odpisy majetku (223 tis. Kč) a ostatní drobné náklady (71 tis. Kč).

Na celkových výnosech menzy se v roce 2020 nejvíce podílely příjmy od externích strážníků v doplňkové činnosti (2 551 tis. Kč), příjmy od studentů (253 tis. Kč) a dotace na stravování studentů (327 tis. Kč). Další výnosy menzy tvořily příjmy od zaměstnanců (226 tis. Kč) a ostatní výnosy (2 tis. Kč), příspěvek ze sociálního fondu na obědy zaměstnanců (265 tis. Kč) a příspěvku Úřadu práce – program Antivirus (286 tis. Kč), vše v příloze **Tabulka 10.a**.

Celkem v roce 2020 menza uvařila 53 504 obědů (v roce 2019 uvařila 87 161 obědů, v roce 2018 to bylo 87 988 obědů, v roce 2017 pak 92 621 obědů), z toho 6 562 obědů pro studenty, 8 431 obědů pro zaměstnance a 38 511 obědů pro externí strážníky.

Náklady na jednu porci dosáhly v roce 2020 výše 65,85 Kč (v roce 2019 činily 55,51 Kč, v roce 2018 to bylo 52,99 Kč, v roce 2017 pak 47,06 Kč). Zisk na jednu porci činil 2,33 Kč (v roce 2019 3,08 Kč, v roce 2018 to bylo 4,54 Kč, v roce 2017 pak 7,68 Kč).

Ceny obědů byly na počátku roku 2020 stanoveny shodně jako v roce 2019 ve výši 42 Kč pro studenty, 58 Kč pro zaměstnance včetně příspěvku ze sociálního fondu ve výši 28 Kč/oběd a pro externí strážníky na cenu 72 Kč. Všechny ceny jsou uvedeny včetně zákonné sazby 15 % DPH. Od 1. 5. 2020 došlo k úpravě sazby na 10 % DPH pro obědy konzumované přímo v menze. Konečná cena pro všechny strážníky zůstala v nezměněné výši. Od 1. 6. 2020 došlo k navýšení ceny na 46 Kč pro studenty, 64 Kč pro zaměstnance včetně příspěvku ze sociálního fondu ve výši 34 Kč/oběd a pro externí strážníky za cenu 78 Kč. Sazba DPH je v příslušné sazbě odečítána od konečné ceny oběda.

3.2.2 Kolej

Kolej zaznamenala v roce 2020 zisk ve výši 864 tis. Kč (v roce 2019 zisk 1 497 tis. Kč, 2018 zisk 875 tis. Kč). Zisk z doplňkové činnosti činil 26 tis. Kč (2019 zisk 139 tis. Kč, 2018 zisk 98 tis. Kč), zisk z hlavní činnosti pak 838 tis. Kč (2019 zisk 1 358 tis. Kč, 2018 zisk 777 tis. Kč) viz **Tabulka 10.b**.

Nákladovými položkami kolejí byly v roce 2020 osobní náklady (461 tis. Kč), spotřeba energií (361 tis. Kč), služby (111 tis. Kč), ostatní náklady (92 tis. Kč) a daň z příjmu (81 tis. Kč).

Na výnosech kolejí se v roce 2020 nejvíce podílely příjmy od studentů (1 811 tis. Kč), dále příjmy od cizích ubytovaných (74 tis. Kč), příjmy od zaměstnanců (30 tis. Kč) a ostatní platby a penále (56 tis. Kč).

Výroční zpráva o hospodaření VŠPJ za rok 2020

Průměrná lůžková kapacita kolejí byla v roce 2020 122 lůžek. Celkem bylo využito 26 104 lůžkodnů (58,3 % kapacity).

Náklady na jedno lůžko dosáhly v roce 2020 hodnotu 9 tis. Kč (v roce 2019 8,7 tis. Kč, 2018 11 tis. Kč), výnosy na jedno lůžko činí 16 tis. Kč (2019 20,6 tis. Kč, 2018 celkem 18,8 tis. Kč), realizovaný zisk na lůžko pak 7 tis. Kč (2019 zisk 11,88 tis. Kč, 2018 celkem 7,8 tis. Kč).

Ceník ubytování na kolejích VŠPJ je diferencovaný podle ubytovaného (student, zaměstnanec, ostatní) a pokoje. Dle ceníku se cena pro studenty pohybovala v akademickém roce 2019/2020 v rozmezí 2 300 Kč až 2 600 Kč za měsíc, od září v akademickém roce 2020/2021 v rozmezí 2 400 Kč až 3 200 Kč za měsíc.

4 Vývoj a konečný stav fondů

Vývoj finančních prostředků v roce 2020 v jednotlivých fondech tvořených VŠPJ je uveden v **Tabulka 11, 11.a až 11.g**. Komentář k vývoji jednotlivých fondů za rok 2020, uvedený níže, je doplněn o předpokládané využití prostředků jednotlivých fondů v roce 2021 a dále. Hospodářský výsledek po zdanění za rok 2020 ve výši 951 tis. Kč je navrhován převést v roce 2021 do Fondu provozních prostředků (dále jen „FPP“) v celé výši.

Celkový vývoj fondů (Tabulka 11):

Počáteční stav fondů k 1. 1. 2020 činil 76 347 tis. Kč, konečný stav fondů k 31. 12. 2020 činil 85 732 tis. Kč. Tvorba fondů, včetně převodu hospodářského výsledku za rok 2019 ve výši 1 374 tis. Kč do FPP, činila v roce 2020 celkem 19 632 tis. Kč, čerpání fondů pak 10 247 tis. Kč. Priority hospodaření s finančními prostředky v jednotlivých fondech a předpokládané užití těchto prostředků v budoucnu je obsaženo v následujícím komentáři k jednotlivým fondům.

Rezervní fond (Tabulka 11.a)

V roce 2020 fond nezaznamenal žádný pohyb. Celkový stav fondu k 31. 12. 2020 činil 3 000 tis. Kč. Fond je určen na krytí ztrát v budoucnu, v roce 2021 se nepředpokládá jeho čerpání.

Fond reprodukce investičního majetku (Tabulka 11.b)

Počáteční stav fondu k 1. 1. 2020 činil 34 361 tis. Kč. V roce 2020 byl fond tvořen částkou 1 668 tis. Kč a čerpán v celkové výši 4 132 tis. Kč. Konečný stav fondu k 31. 12. 2020 činil 31 897 tis. Kč. Konkrétní informace o druzích tvorby a čerpání fondu udává **Tabulka 11.b**. Plán tvorby a čerpání fondu v roce 2021 bude obsahem rozpočtu VŠPJ na rok 2021, fond bude i nadále využíván na reprodukci investičního majetku.

Přehled čerpání FRIM v roce 2020:

- stavební úpravy na budově VŠPJ: doplnění elektrorozvodů (77 tis. Kč), úprava vjezdových vrat (82 tis. Kč), doplnění kabelových rozvodů a mikrofónu, dodávka a montáž plotu a branky (155 tis. Kč) stavební úpravy místnosti 1P048 pro elektromagnetické vibrační zařízení (757 tis. Kč)
- oprava dokumentace k opravě obvodových plášťů (17 tis. Kč)
- průvodcovská sada – spoluúčast VŠPJ (12 tis. Kč)
- čistič podlah Kärcher (184 tis. Kč)
- automobil VW Crafter (998 tis. Kč)
- strojní vybavení laboratoře, kompresory a příslušenství, nabíječka (161 tis. Kč)
- strojní vybavení laboratoře, Lock-In Amplifier, záložní zdroj UPS AETON – spoluúčast VŠPJ (55 tis. Kč)
- výukový výrobní linka – spoluúčast VŠPJ (906 tis. Kč)
- tiskárna CD800 D STK, Color Ribbon (85 tis. Kč)
- program IS EFAS (200 tis. Kč)
- pořízení vozidla XR BUGGY vlastní činností (443 tis. Kč)

Stipendijní fond (Tabulka 11.c)

Počáteční zůstatek fondu k 1. 1. 2020 činil 3 573 tis. Kč, konečný zůstatek k 31. 12. 2020 pak 5 546 tis. Kč. Fond byl tvořen částkou 3 307 tis. Kč poplatkem definovaným v odst. 3 § 58 zákona 111/1998 Sb. a čerpán v částce 1 334 tis. Kč na stipendia dle Stipendijního řádu. V roce 2021

se předpokládá čerpání fondu na stejné účely v obdobné výši a stejně tak i tvorba fondu. Plán tvorby a čerpání fondu v roce 2021 bude obsahem rozpočtu VŠPJ na rok 2021.

Fond odměn (Tabulka 11.d)

VŠPJ fond odměn netvoří.

Fond účelově určených prostředků (Tabulka 11.e)

Počáteční stav fondu k 1. 1. 2019 činil 1 448 tis. Kč, konkrétně se jednalo o nedočerpané účelové dary ve výši 1 196 tis. Kč, 120 tis. Kč účelově určených prostředků na vědu a výzkum a 132 tis. Kč účelově určených prostředků na ostatní podpory. Tvorba fondu v roce 2020 činila 120 tis. Kč, z toho účelově určené prostředky na vědu 82 tis. Kč a účelově určené prostředky na ostatní podpory z veřejných prostředků 38 tis. Kč. Dary byly v roce 2020 čerpány ve výši 448 tis. Kč, účelově určené prostředky na vědu a výzkum byly čerpány ve výši 120 tis. Kč a na jiné podpory veřejných prostředků ve výši 132 tis. Kč. Plán tvorby a čerpání fondu v roce 2021 bude obsahem rozpočtu VŠPJ na rok 2021 v souladu s účelovostí peněz v něm deponovaných.

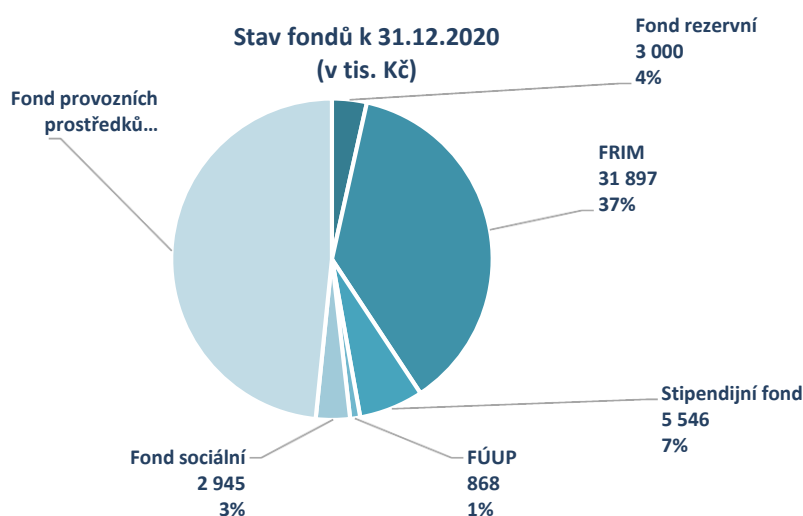
Fond sociální (Tabulka 11.f)

Počáteční stav fondu k 1. 1. 2020 činil 2 486 tis. Kč, konečný stav fondu k 31. 12. 2020 pak činil 2 945 tis. Kč. Fond byl tvořen 2 % z vyplacených mezd a náhrad mezd ve výši 1 777 tis. Kč a čerpán na sociální potřeby zaměstnanců v souladu s interní směrnicí *Sociální fond VŠPJ* ve výši 1 318 tis. Kč (blíže viz **Tabulka 11.f**).

Fond provozních prostředků (Tabulka 11.g)

Počáteční stav fondu k 1. 1. 2020 činil 31 479 tis. Kč. Fond byl tvořen závěrem roku 2020 nedočerpanými příspěvky (Institucionální plán 1 186 tis. Kč, příspěvek na vzdělávání 7 455 tis. Kč, příspěvek na ubytovací stipendia 1 669 tis. Kč, příspěvek na mobilitu studentů 416 tis. Kč, příspěvek na U3V 210 tis. Kč, příspěvek na SSP 270 tis. Kč a příspěvek SDG 180 tis. Kč) a také ze zisku předchozího roku 2019 ve výši 1 374 tis. Kč. Z fondu bylo v roce 2020 čerpáno celkem 2 763 tis. Kč, a to na provozní náklady a spolufinancování dotačních projektů. Stav fondu k 31. 12. 2020 činil 41 476 tis. Kč. Hospodářský výsledek po zdanění za rok 2020 ve výši 951 tis. Kč je navrhován převést do Fondu provozních prostředků.

Graf 2 VŠPJ – Stav fondů VŠPJ k 31. 12. 2020



Zdroj: (vlastní VŠPJ)

5 Stav a pohyb majetku a závazků

Tato kapitola zprávy obsahuje zhodnocení vývoje skladby majetku a závazků, včetně finančního majetku, v porovnání s předchozím obdobím.

5.1 Aktiva

Následující tabulka zobrazuje přehled aktiv VŠPJ v porovnání let 2019 a 2020 v tis. Kč.

Tabulka 12 VŠPJ – Struktura aktiv

Položka aktiv	31. 12. 2019	31. 12. 2020	2020-2019 (tis. Kč)	2020/2019 (%)
Dlouhodobý majetek celkem, z toho:	430 745	440 983	10 238	102,4
<i>dlouhodobý nehmotný majetek</i>	14 767	14 517	-250	98,3
<i>dlouhodobý hmotný majetek</i>	492 060	515 865	23 805	104,8
<i>oprávky k dlouhodobému majetku</i>	-76 082	-89 399	-13 317	117,5
Krátkodobý majetek celkem, z toho:	136 767	126 326	-10 441	92,4
<i>zásoby</i>	515	579	64	112,4
<i>pohledávky</i>	935	1 447	512	154,8
<i>krátkodobý finanční majetek</i>	133 581	122 731	-10 850	91,9
<i>jiná aktiva</i>	1 736	1 569	-167	90,4
AKTIVA CELKEM	567 512	567 309	-203	100,0

Zdroj: (vlastní VŠPJ)

Hodnota dlouhodobého majetku se zvýšila o 10 238 tis. Kč. Jeho složky se vyvíjely takto:

Dlouhodobý nehmotný majetek vykázal k 31. 12. 2020 úbytek 250 tis. Kč, z toho:

Software a drobný dlouhodobý nehmotný majetek

- -60 tis. Kč likvidace zastaralého SW Facility Man
- -155 tis. Kč likvidace zastaralé licence SW EFA z r. 2005
- -395 tis. Kč likvidace zastaralé licence SW DMS Sharepoint
- +200 tis. Kč pořízení SW EFA (pasportizace)
- +160 tis. Kč technické zhodnocení SW iFIS

Dlouhodobý hmotný majetek vykázal k 31. 12. 2020 přírůstek 23 805 tis. Kč, z toho:

Stavby (+1 072 tis. Kč)

- +77 tis. Kč stavební úpravy na budově VŠPJ – doplnění elektrorozvodů
- +82 tis. Kč úprava automatického otevírání vjezdových vrat
- +155 tis. Kč doplnění kabelových rozvodů a mikrofону, dodávka a montáž plotu a branky
- +757 tis. Kč stavební úpravy místnosti 1P048 pro elektromagnetické vibrační zařízení

Samostatné movité věci a soubory movitých věcí (+22 297 tis. Kč)

- -660 tis. Kč vyřazení McAfee IntruShield 2700 sensor, tiskárny, Switchů, videoprojektoru, dataprojektoru z důvodu nepoužitelnosti
- -474 tis. Kč vyřazení z důvodu nepotřebnosti prodejem 16 ks PC sestav, notebooku, projektoru EPSON a IBM serveru

Výroční zpráva o hospodaření VŠPJ za rok 2020

- +121 tis. Kč průvodcovská sada
- +184 tis. Kč čistič podlah Kärcher
- +998 tis. Kč automobil VW Crafter
- +2 664 tis. Kč Elektomagnetický vibrační systém
- +85 tis. Kč tiskárna na čipové karty CD800 D STK, Color Ribbon
- +185 tis. Kč Lock-In Amlifier
- +18 230 tis. Kč výukový výrobní linka
- +77 tis. Kč UPS AETON 5PX 3000 i
- +832 tis. Kč dvouosá CNC konzolová frézka
- +55 tis. Kč soustruh stolní

Drobný dlouhodobý hmotný majetek (-24 tis. Kč)

- -24 tis. Kč vyřazení zastaralého nábytku, židlí a nefunkčních spotřebičů

Nedokončený dlouhodobý hmotný majetek (+460 tis. Kč)

- +17 tis. Kč oprava dokumentace k opravě obvodových plášťů
- +443 tis. Kč pořízení vozidla XR BUGGY vlastní činností

Oprávký k dlouhodobému majetku (-13 317 tis. Kč)

- Vyjadřují míru opotřebení majetku VŠPJ v daném roce. Zvýšení opravek reflektuje zařazení dokončeného Výukového centra do majetku na konci roku 2019, pořízení dalších významnějších investic jako výuková výrobní linka, strojní vybavení a jeho opotřebení dle nastavených odpisů.

Krátkodobý majetek celkem vykázal snížení o 10 441 tis. Kč. Jeho složky se vyvíjely takto:

Zásoby vykázaly přírůstek 64 tis. Kč (potraviny v menze, propagační a reklamní předměty, skripta a provozní materiál na údržbu a opravu).

Pohledávky k 31. 12. 2020 činily celkem 1 447 tis. Kč. Položka odběratelé byla ve výši 233 tis. Kč (neuhrazené faktury se splatností do 30 dnů), poskytnuté provozní zálohy ve výši 286 tis. Kč zahrnují zálohy na plyn a elektrickou energii za rok 2020, které budou zúčtovány v roce 2021. Pohledávky za zaměstnanci činily 1 tis. Kč. VŠPJ uhradila Finančnímu úřadu v Jihlavě zálohy na daň z příjmů právnických osob 259 tis. Kč a eviduje 4 tis. Kč přeplatek záloh silniční daně. Dohadné účty aktivní zobrazují předpokládaný příjem dotací EFRR a MMR které budou proplaceny na základě vyúčtovaných nákladů ex-post. Jiné pohledávky ve výši 3 tis. Kč tvoří dobropis k nedodaným potravinám.

Po lhůtě splatnosti byly ke dni 31. 12. 2020 evidovány dvě pohledávky z roku 2018 ve výši 49 tis. Kč. Tyto pohledávky jsou vymáhány právním zástupcem VŠPJ.

Krátkodobý finanční majetek, jehož zůstatek k 31. 12. 2020 činil 122 731 tis. Kč, se skládá z pokladní hotovosti, cenin (revalidační známky, stravovací stravenky a dárkové poukazy) a zůstatků běžných bankovních účtů u peněžních ústavů. Peněžní prostředky na bankovních účtech činí 122 020 tis. Kč.

Jiná aktiva ve výši 1 569 tis. Kč představují náklady příštích období. Jsou to již vyfakturované služby související s následujícím účetním obdobím ve výši 747 tis. Kč. Položku 776 tis. Kč v časovém rozlišení tvoří náklady související s leasingem uzavřeným v roce 2019 a postupně vstupujícím do nákladů. Částku 46 tis. Kč tvoří příjmy příštích období účtovaných z důvodu věrného zobrazení smluvní zakázky Marketingového výzkumu Kraje Vysočina pokračující v roce 2021.

5.2 Pasiva

Následující tabulka zobrazuje přehled pasiv VŠPJ v porovnání let 2019 a 2020 v tis. Kč.

Tabulka 13 VŠPJ – Struktura pasiv

Položka pasiv	31. 12. 2019	31. 12. 2020	2020-2019 (tis. Kč)	2020/2019 (%)
Vlastní zdroje celkem, z toho:	531 127	529 906	-1 221	99,8
<i>jmění celkem</i>	529 753	528 955	-798	99,8
<i>výsledek hospodaření</i>	1 374	951	-423	69,2
Cizí zdroje celkem, z toho:	36 385	37 403	1 018	102,8
<i>krátkodobé závazky</i>	36 170	37 112	942	102,6
<i>jiná pasiva</i>	215	291	76	135,3
PASIVA CELKEM	567 512	567 309	-203	100,0

Zdroj: (vlastní VŠPJ)

Vlastní zdroje vykázaly k 31. 12. 2020 snížení o 1 221 tis. Kč. Jejich složky se vyvíjely takto:

Jmění celkem kleslo o 798 tis. Kč. Vlastní jmění vykazuje snížení 10 184 tis. Kč (jedná se o návaznost na odpisy majetku), fondy vykazují přírůstek 9 386 tis. Kč.

Výsledek hospodaření byl oproti roku 2019 o 423 tis. Kč nižší. Za rok 2020 vznikla povinnost odvodu daně z příjmů právnických osob ve výši 115 tis. Kč, která bude 2021 zúčtována s uhrazenými zálohami a bude požádáno o vrácení přeplatku daně ve výši 144 tis. Kč.

Cizí zdroje se zvýšily o 1 018 tis. Kč. Jejich jednotlivé složky se vyvíjely takto:

Krátkodobé závazky činily 37 112 tis. Kč, z toho závazky z obchodního styku se splatností v roce 2020 tvořily 1 839 tis. Kč, což je o 986 tis. Kč méně než v roce 2019. Navýšení objemu cizích zdrojů oproti roku 2019 způsobují přijaté zálohy 14 525 tis. Kč. Zahrnují zálohy projektů z OP VVV (ESF a ERDF), zálohy na mobility studentů v rámci programu Erasmus+, zálohy studentů na stravování v menze a nedočerpané dotace MPO TRIO a TA ČR, které budou v roce 2021 vráceny poskytovatelům. Ostatní závazky ve výši 333 tis. Kč tvoří kauce studentů na ubytování na kolejích (301 tis. Kč) a zálohy studentů na kopírovací služby (32 tis. Kč). Závazky vůči zaměstnancům k institucím sociálního a zdravotního pojištění v souvislosti se mzdami zaměstnanců za prosinec 2020 vyplacenými v lednu 2021 činily celkem 14 910 tis. Kč. Daně vázané k roku 2020 a splatné v roce 2021 činily 3 029 tis. Kč (sražená daň za fyzické osoby 2 263 tis. Kč, daň z příjmů právnických osob 115 tis. Kč, DPH 383 tis. Kč). Závazky k rozpočtu územních samosprávných celků tvoří částku 1 067 tis. Kč (nedočerpané dotace Kraje Vysočina a Statutárního města Jihlava). Jiné závazky ve výši 1 270 tis. Kč tvoří ubytovací a sociální stipendia za období září – prosinec 2020, prospěchová a mimořádná stipendia za prosinec 2020. Stipendia byla vyplacena v lednu 2021. Dále jiné závazky obsahují závazky z penzijního připojištění, životního pojištění zaměstnanců, zákonného pojištění zaměstnanců a plnění povinného podílu OZP na celkovém počtu zaměstnanců, které je rovněž hrazeno v 2021. Dohadné účty za náklady na vodu a energie tvoří 224 tis. Kč.

Výroční zpráva o hospodaření VŠPJ za rok 2020

Jiná pasiva představují výnosy příštích období ve výši 291 tis. Kč. Jsou složeny z příjmů za služby, časově i nákladově souvisejících s realizací v roce 2021 (Arteterapie, poplatky U3V, smluvní výzkum Strmilov).

Na základě rozhodnutí kvestora VŠPJ byla ke dni 31. 12. 2020 provedena řádná fyzická i dokladová inventarizace veškerého majetku. Inventarizací nebylo zjištěno manko ani přebytek kontrolovaného majetku.

VŠPJ vlastnila v roce 2020 následující budovy:

- 1) Hlavní budova VŠPJ, Tolstého 16, Jihlava: V hlavní budově probíhá převážná část výuky. Jedna místnost v budově je pronajímána provozovateli bufetu po celý rok a další prostory jsou pronajímány nepravidelně dle poptávky externích subjektů. Z důvodu mimořádných opatření způsobené pandemií COVID-19 byly pronájmy prostor velmi omezené.
- 2) Objekt v rozvojovém areálu VŠPJ, třída Legionářů byl v roce 2020 zapsán do katastru nemovitostí jako Fritzova č.p. 5874/ 21 a 5874/ 21a. Objekt v roce 2020 zčásti sloužil pro účely kanceláří Provozně technického odboru a Katedry zdravotnických studií.

VŠPJ měla v roce 2020 v nájmu následující prostory jiných subjektů:

- 1) Dvě nemovitosti, ulice Brtnická (Statutární město Jihlava): Tyto nemovitosti slouží jako kolej.
- 2) Šatna studentů a učebna výpočetní techniky (Nemocnice Jihlava, příspěvková organizace).
- 3) Prostory a sportoviště pro realizaci sportovních aktivit studentů (různé subjekty).
- 4) Nebytové skladovací prostory v objektu Pávovská 75, Jihlava (uskladněn majetek ze severního křídla budovy Tolstého 16). Pronájem těchto prostor byl ukončen k 30. 6. 2020.

6 Závěr

Výsledky kontrolní činnosti v oblasti hospodaření

V roce 2020 byla VŠPJ podrobena externímu auditu, který provedla Ing. Jitka Brychtová. Zpráva předložená dne 18. 3. 2020 konstatovala ve výroku auditora, že předložená účetní závěrka roku 2019 je ve všech podstatných aspektech věrná a poctivě zobrazuje majetek, závazky, vlastní jmění a finanční situaci Vysoké školy polytechnické Jihlava. Výsledek hospodaření za účetní období roku 2018 je v souladu se zákonem č. 563/1991 Sb. o účetnictví a příslušnými předpisy.

Dále v roce 2020 byl proveden interní audit na kontrolu čerpání finančních prostředků, které byly přiděleny VŠPJ na řešení Centralizovaných rozvojových projektů, v roce 2019 Audit provedla Ing. Pavlína Kučerová, kdy konstatovala, že čerpání dotačních prostředků proběhlo v souladu se zákonnými normami a požadavky poskytovatele dotace MŠMT.

Dále v roce 2020 byl započat externí audit roku 2019 na ověření projektu č. FV30270 „Vývoj kol a brzd pro podvozky malých a středních letadel“, kde VŠPJ je dalším účastníkem projektu. Příjemcem podpory je JIHLAVAN, a.s.. Audit provedla Ing. Jitka Brychtová, kdy výsledek a výrok auditora je znám až počátkem roku 2021.

Dále v roce 2020 byla provedena finanční veřejnosprávní kontrola dle ustanovení § 9 odst. 2 a § 13 odst. 1 zákona č. 320/2001 Sb., o finanční kontrole ve veřejné správě a o změně některých zákonů (zákon o finanční kontrole), ve znění pozdějších předpisů s odkazem na § 12 zákona č. 255/2012 Sb., o kontrole (kontrolní řád).

Předmětem kontroly byly veřejné výdaje územního samosprávného celku, tj. statutárního města Jihlavy, ve výši 1 050 000 Kč, poskytnuté příjemci v roce 2018 k účelu uvedenému ve Smlouvě o poskytnutí dotace č. 2073/OŠKT/2017.

Protokol o provedené kontrole Čj.: MMJ/P/237284/2020–Del ze dne 30. 11. 2020 konstatoval, že kontrolou bylo zjištěno, že příjemce porušil rozpočtovou kázeň podle ustanovení § 22 odst. 2 věty první zákona č. 250/2000 Sb., o rozpočtových pravidlech územních rozpočtů, ve znění pozdějších předpisů (dále jen „zákon o rozpočtových pravidlech“), když neoprávněně použil dotaci ve výši 10 083 Kč na úhradu neuznatelných nákladů (softwarové služby). Podle ustanovení § 22 odst. 5 zákona o rozpočtových pravidlech je příjemce povinen provést odvod za porušení rozpočtové kázně do rozpočtu města ve výši neoprávněně použitých peněžních prostředků, tj. ve výši 10 083 Kč.

Na základě výzvy k vrácení poskytnuté finanční dotace ze dne 28. 12. 2020 byla dne 5. 1. 2021 vratka ve výši 10 083 Kč odeslána na účet poskytovatele.

Vyhodnocení opatření roku 2020 v oblasti hospodaření a opatření pro rok 2021

Pro rok 2020 bylo přijato v oblasti hospodaření, případně v oblastech majících na hospodaření bezprostřední vliv, několik opatření a stanoveno několik cílů. Tato část je věnována jejich vyhodnocení a návazně i opatřením na rok 2021.

Jedním z důležitých cílů roku 2020 bylo zvýšit podíl zdrojů mimo příspěvky a dotace MŠMT. Podíl zdrojů mimo příspěvků a dotací MŠMT na celkových zdrojích VŠPJ se v roce 2020 nepodařil navýšit. Naopak došlo ke snížení o 2 % oproti roku 2019. Důvodem tohoto snížení byly především mimořádná opatření způsobené pandemií COVID-19, kdy nebylo možné předpovídat aktuální dění na trhu v České republice. V předchozích třech letech podíl činil: 2019 – 29 %, 2018 – 27 %, 2017 – 25 %.

2018 – 29 %, 2017 – 23 %. Snahou VŠPJ však nadále zůstává tento podíl navyšovat a tudíž i nadále získávat další externí zdroje, ať už zdroje regionální či zdroje na realizaci výzkumných aktivit v potřebné výši.

V rámci strategie VŠPJ v oblasti vztahů ke komerční sféře je nadále prioritou rozšíření portfolia možných kurzů a oblastí poradenské činnosti, které bude VŠPJ schopna regionálním partnerům nabídnout. V souladu s touto strategií byly částečně v roce 2020 VŠPJ ve spolupráci s regionálními subjekty pořádány odborné přednášky, semináře, workshopy a konference za účasti odborníků z aplikační sféry. Dle požadavku regionálních partnerů zpracovali akademičtí pracovníci z jednotlivých oborových kateder VŠPJ studie, analýzy, průzkumy a aplikačně zaměřené výzkumné projekty. Tato priorita zůstává aktivní i pro následující období.

V oblasti Efektivity financování v rámci cíle Rozvoj materiálně technické základny v období roku 2020 došlo především k rozšíření technického vybavení laboratoří, rozvoje vozového parku a také byla realizována akce v rámci Institucionálního plánu (cíl 9) „Oprava a vybavení zasedacího sálu“. V průběhu roku 2020 probíhaly přípravné práce na investiční akce „Obnova obvodových pláštů“ a také „Revitalizace parku a údržba zeleně“.

Stručná analýza financování a finanční politiky VŠPJ

Financování VŠPJ je navázáno a podřízeno strategickým cílům VŠPJ, vyjádřeným v „Dlouhodobém záměru vzdělávací a vědecké, výzkumné, vývojové a inovační, umělecké a další tvůrčí činnosti Vysoké školy polytechnické Jihlava“ a v jeho pravidelných aktualizacích (dále jen „dlouhodobý záměr“). Explicitně je návaznost strategických cílů již od roku 2012 vyjádřena např. uvedením vazby jednotlivých opatření dlouhodobého záměru na konkrétní investiční akce schvalovaného rozpočtu, dále alokací prostředků v rámci Institucionálního plánu na konkrétní nákladová střediska odpovědných osob na úrovni kvestora a prorektorů, přímou návazností plnění cílů v pedagogické a tvůrčí činnosti VŠPJ na alokaci finančních prostředků na katedry dle míry plnění cílů, atd.

Základní požadované trendy v oblasti financování jsou zřejmé z výše uvedených opatření na rok 2021 a roky další. Jednoznačnou strategickou prioritou finanční politiky VŠPJ musí být i nadále zvyšování podílu zdrojů mimo prostředky MŠMT, a to zejména v oblasti výzkumu a vývoje, podpory lidských zdrojů, obnovy materiálně technické základny a projektů financovaných ze strukturálních fondů EU. Musí rovněž pokračovat nastolený trend snižování nákladové náročnosti administrativně správních procesů. V neposlední řadě je nutno pokračovat v nastavování mechanismů financování jednotlivých útvarů VŠPJ v závislosti na kritériích výkonu a kvality.

7 Přílohy

Příloha č. 1: Zpráva auditora

ZPRÁVA NEZÁVISLÉHO AUDITORA O VÝSLEDKU OVĚŘENÍ ÚČETNÍ ZÁVĚRKY

V souladu se zákonem č. 93/2009 Sb., o auditorech a o změně některých zákonů, ve znění pozdějších předpisů a dalších relevantních předpisů vydaných Komorou auditorů České republiky

pro účetní jednotku

Vysoká škola polytechnická Jihlava

za období od 1. 1. 2020 do 31. 12. 2020

Ověřovaný subjekt (účetní jednotka):

Vysoká škola polytechnická Jihlava
Tolstého 1556/16
586 01 Jihlava
IČ: 71226401
DIČ: CZ71226401

Ověřování provedla:

Ing. Jitka Brychtová, auditor
sídlem Zlín, Potoky 5431
číslo dekretu 1471

Rozvahový den:

31. 12. 2020

Zpráva o účetní závěrce

Provedla jsem audit příložené účetní závěrky Vysoké školy polytechnické Jihlava, která se skládá z rozvahy k 31. 12. 2020, výkazu zisku a ztráty k 31. 12. 2020 a přílohy této účetní závěrky, která obsahuje popis podstatných účetních metod a další vysvětlující informace. Údaje o Vysoké škole polytechnické Jihlava jsou uvedeny v příloze této účetní závěrky.

Odpovědnost statutárního orgánu účetní jednotky za účetní závěrku

Vedení vysoké školy je odpovědné za sestavení účetní závěrky a vedení účetnictví tak, aby bylo úplné, průkazné a podávalo věrný a poctivý obraz v souladu s českými účetními předpisy, a za takový vnitřní kontrolní systém, který považuje za nezbytný pro sestavení účetní závěrky tak, aby neobsahovala významné nesprávnosti způsobené podvodem nebo chybou.

Odpovědnost auditora a rozsah auditu

Mou odpovědností je vyjádřit na základě mého auditu výrok k této účetní závěrce. Audit jsem provedla v souladu se zákonem č. 93/2009 Sb., o auditorech a s mezinárodními auditorskými standardy. V souladu s těmito předpisy jsem povinna dodržovat etické požadavky a naplánovat a provést audit tak, abych získala přiměřenou jistotu, že účetní závěrka neobsahuje významné nesprávnosti.

Audit zahrnuje ověření účetních záznamů a dalších informací prokazujících údaje účetní závěrky a posouzení účetních postupů a významných odhadů, použitých vysokou školou při sestavení účetní závěrky a také posouzení celkové prezentace účetní závěrky. Na základě výsledků použitých auditorských procedur jsem nezjistila žádné skutečnosti, které by naznačovaly, že účetní záznamy společnosti nejsou ve všech podstatných náležitostech v souladu s platnými zákony a předpisy.

Jsem přesvědčená, že důkazní informace, které jsme získali, poskytují dostatečný a vhodný základ pro vyjádření mého výroku.

Výrok auditora

Podle mého názoru účetní závěrka ve všech podstatných aspektech věrně a poctivě zobrazuje majetek, závazky, vlastní jmění a finanční situaci Vysoké školy polytechnické Jihlava k 31. 12. 2020 a výsledky jejího hospodaření za účetní období roku 2020 jsou v souladu se zákonem č. 563/1991 Sb. o účetnictví a příslušnými předpisy.

Ve Zlíně dne 13.4.2021



Ing. Jitka Brychtová
auditor
dekret číslo 1471



Příloha č. 2: Seznam zkratk

CNC	computer numerical control
ČÚS	české účetní standardy
DPČ	dohoda o pracovní činnosti
DPH	daň z přidané hodnoty
DPP	dohoda o provedení práce
EFRR	Evropský fond pro regionální rozvoj
ERDF	Evropský fond pro regionální rozvoj
ES	Evropské společenství
ESF	Evropský sociální fond
EU	Evropská unie
FPP	fond provozních prostředků
FRIM	fond reprodukce investičního majetku
GAČR	Grantová agentura České republiky
IS	informační systém
KaM	kolej a menza
MMR	Ministerstvo pro místní rozvoj ČR
MPO	Ministerstvo průmyslu a obchodu
MPSV	Ministerstvo práce a sociálních věcí ČR
MŠMT	Ministerstva školství, mládeže a tělovýchovy ČR
OON	ostatní osobní náklady
OPZ	Operační program Zaměstnanost
OP VVV	Operační program Výzkum, vývoj a vzdělávání
ORP	obec s rozšířenou působností
OZP	osoba se zdravotním postižením
PC	personal computer
SDG	single digital gateway
SSP	studenti se specifickými potřebami
SW	software
TA	typ akce
TA ČR	Technologická agentura České republiky
VŠPJ	Vysoká školy polytechnická Jihlava
U3V	univerzita třetího věku
UNIS	univerzitní sport
ÚSC	územní samosprávné celky
VV	věda a výzkum
VW	Volkswagen
VZH	výroční zpráva o hospodaření

8 Tabulkové přílohy MŠMT

Seznam tabulek požadovaných MŠMT v tabulkových přílohách:

- Tabulka 1: Rozvaha (bilance)
- Tabulka 2: Výkaz zisku a ztráty
- Tabulka 2.a: Výkaz zisku a ztráty samostatně za vysokou školu
- Tabulka 2.b: Výkaz zisku a ztráty samostatně za koleje a menzy (KaM)
- Tabulka 3: Hospodářský výsledek
- Tabulka 4: Přehled o peněžních tocích (výkaz cash flow)
- Tabulka 5: Veřejné zdroje financování VVŠ: prostředky poskytnuté a prostředky použité
- Tabulka 5.a: Financování vzdělávací a vědecké, výzkumné, vývojové a inovační, umělecké a další tvůrčí činnosti
- Tabulka 5.b: Financování výzkumu a vývoje
- Tabulka 5.c: Financování programů reprodukce majetku
- Tabulka 5.d: Financování programů strukturálních fondů
- Tabulka 6: Přehled vybraných výnosů
- Tabulka 7: Příjmy z poplatků a úhrad za další činnosti poskytované veřejnou vysokou školou
- Tabulka 8: Pracovníci a mzdové prostředky
- Tabulka 9: Stipendia
- Tabulka 10: Neinvestiční náklady a výnosy – koleje a menzy (KaM)
- Tabulka 11: Fondy a návrh na přiděly do fondů v následujícím roce
- Tabulka 11.a: Rezervní fond
- Tabulka 11.b: Fond reprodukce investičního majetku
- Tabulka 11.c: Stipendijní fond
- Tabulka 11.d: Fond odměn
- Tabulka 11.e: Fond účelově určených prostředků
- Tabulka 11.f: Fond sociální
- Tabulka 11.g: Fond provozních prostředků

Tabulka 1 Rozvaha (bilance) Vysoká škola polytechnická Jihlava, Tolstého 16, 586 01 JIHLAVA, Česká republika

Rozvaha (bilance) (1)				
Příloha č.1 k vyhlášce č. 504/2002 Sb. ve znění pozdějších předpisů				
Jednotlivé položky se vykazují v tis. Kč (§4, odst.3)	účet / součet (2)	řádek (3)	stav k 1.1. (4)	stav k 31.12.(4)
AKTIVA			sl. 1	sl. 2
A. Dlouhodobý majetek celkem	ř.2+10+21+28	0001	430 745	440 983
I. Dlouhodobý nehmotný majetek celkem	ř.3 až 9	0002	14 767	14 517
1.Nehmotné výsledky výzkumu a vývoje	012	0003		
2.Softwar	013	0004	14 707	14 517
3.Ocenitelná práva	014	0005		
4.Drobný dlouhodobý nehmotný majetek	018	0006	60	
5.Ostatní dlouhodobý nehmotný majetek	019	0007		
6.Nedokončený dlouhodobý nehmotný majetek	041	0008		
7.Poskytnuté zálohy na dlouhodobý nehmotný majetek	051	0009		
II. Dlouhodobý hmotný majetek celkem	ř.11 až 20	0010	492 060	515 865
1.Pozemky	031	0011	35 330	35 330
2.Umělecká díla, předměty a sbírky	032	0012	717	717
3.Stavby	021	0013	341 615	342 687
4.Hmotné movité věci a jejich soubory	022	0014	80 481	102 779
5.Pěstitelské celky trvalých porostů	025	0015		
6.Dospělá zvířata a jejich skupiny	026	0016		
7.Drobný dlouhodobý hmotný majetek	028	0017	5 624	5 599
8.Ostatní dlouhodobý hmotný majetek	029	0018	1 175	1 175
9.Nedokončený dlouhodobý hmotný majetek	042	0019	27 118	27 578
10.Poskytnuté zálohy na dlouhodobý hmotný majetek	052	0020		
III. Dlouhodobý finanční majetek celkem	ř.22 až 27	0021	0	0
1.Podíly - ovládaná nebo ovládající osoba	061	0022		
2.Podíly - podstatný vliv	062	0023		
3.Dluhové cenné papíry držené do splatnosti	063	0024		
4.Zápůjčky organizačním složkám	066	0025		
5.Ostatní dlouhodobé zápůjčky	067	0026		
6.Ostatní dlouhodobý finanční majetek	069	0027		
IV. Oprávky k dlouhodobému majetku celkem	ř.29 až 39	0028	-76 082	-89 399
1.Oprávk k nehmotným výsledkům výzkumu a vývoje	072	0029		
2.Oprávk k softwaru	073	0030	-12 530	-12 748
3.Oprávk k ocenitelným právům	074	0031		
4.Oprávk k drobnému dlouhodobému nehmotnému majetku	078	0032	-60	
5.Oprávk k ostatnímu dlouhodobému nehmotnému majetku	079	0033		
6.Oprávk ke stavbám	081	0034	-14 583	-18 022
7.Oprávk k samost.hmotným movitým věcem a souboru hmotných movitých věcí	082	0035	-43 285	-53 030
8.Oprávk k pěstitelským celkům trvalých porostů	085	0036		
9.Oprávk k základnímu stádu a tažným zvířatům	086	0037		
10.Oprávk k drobnému dlouhodobému hmotnému majetku	088	0038	-5 624	-5 599
11.Oprávk k ostatnímu dlouhodobému hmotnému majetku	089	0039		
B. Krátkodobý majetek celkem	ř.41+51+71+79	0040	136 767	126 326
I. Zásoby celkem	ř.42 až 50	0041	515	579
1.Materiál na skladě	112	0042	380	431
2.Materiál na cestě	119	0043		
3.Nedokončená výroba	121	0044		
4.Polotovary vlastní výroby	122	0045		
5.Výrobky	123	0046		
6.Mladá a ostatní zvířata a jejich skupiny	124	0047		
7.Zboží na skladě a v prodejnách	132	0048	135	148
8.Zboží na cestě	139	0049		
9.Poskytnuté zálohy na zásoby	z 314	0050		
II. Pohledávky celkem	ř.52 až 70	0051	935	1 447
1.Odběratelé	311	0052	638	233
2.Směnky k inkasu	312	0053		
3.Pohledávky za eskontované cenné papíry	313	0054		
4.Poskytnuté provozní zálohy	z 314	0055	288	286
5.Ostatní pohledávky	315	0056		
6.Pohledávky za zaměstnanci	335	0057		1
7.Pohledávky za institucemi sociálního zabezpečení a veřejného zdravotního pojištění	336	0058		
8.Daň z příjmů	341	0059		259
9.Ostatní přímé daně	342	0060		
10.Daň z přidané hodnoty	343	0061		
11.Ostatní daně a poplatky	345	0062	3	4
12.Nároky na dotace a ostatní zúčtování se státním rozpočtem	346	0063		
13.Nároky na dotace a ostatní zúčtování s rozpočtem orgánů územních samospr. celků	348	0064		
14.Pohledávky za společníky sdruženými ve společnosti	358	0065		
15.Pohledávky z pevných termínovaných operací a opcí	373	0066		
16.Pohledávky z vydaných dluhopisů	375	0067		
17.Jiné pohledávky	378	0068	6	3
18.Dohadné účty aktivní	388	0069		661
19.Opravná položka k pohledávkám	391	0070		
III. Krátkodobý finanční majetek celkem	ř.72 až 78	0071	133 581	122 731
1.Peněžní prostředky v pokladně	211	0072	624	467
2.Ceniny	213	0073	15	244
3.Peněžní prostředky na účtech	221	0074	132 942	122 020
4.Majetkové cenné papíry k obchodování	251	0075		
5.Dluhové cenné papíry k obchodování	253	0076		
6.Ostatní cenné papíry	256	0077		
7.Peníze na cestě	261	0078		
IV. Jiná aktiva celkem	ř.80 až 81	0079	1 736	1 569
1.Náklady příštích období	381	0080	1 736	1 523
2.Příjmy příštích období	385	0081		46
Aktiva celkem	ř. 1+40	0082	567 512	567 309

PASIVA			sl. 3	sl. 4
A. Vlastní zdroje celkem	ř.84+88	0083	531 127	529 906
I. Jmění celkem	ř.85 až 87	0084	529 753	528 955
1.Vlastní jmění	901	0085	453 406	443 223
2.Fondy	911	0086	76 347	85 732
3.Oceňovací rozdíly z přecenění finančního majetku a závazků	921	0087		
II. Výsledek hospodaření celkem	ř.89 až 91	0088	1 374	951
1.Účet výsledku hospodaření	963	0089		951
2.Výsledek hospodaření ve schvalovacím řízení	931	0090	1 374	
3.Nerozdělený zisk, neuhrazená ztráta minulých let	932	0091		
B. Cizí zdroje celkem	ř.93+95+103+127	0092	36 385	37 403
I. Rezervy celkem	ř.94	0093	0	0
1.Rezervy	941	0094		
II. Dlouhodobé závazky celkem	ř.96 až 102	0095	0	0
1.Dlouhodobé úvěry	951	0096		
2.Vydané dluhopisy	953	0097		
3.Závazky z pronájmu	954	0098		
4.Přijaté dlouhodobé zálohy	955	0099		
5.Dlouhodobé směnky k úhradě	958	0100		
6.Dohadné účty pasivní	z389	0101		
7.Ostatní dlouhodobé závazky	959	0102		
III. Krátkodobé závazky celkem	ř.104 až 126	0103	36 170	37 112
1.Dodavatelé	321	0104	2 824	1 839
2.Směnky k úhradě	322	0105		
3.Přijaté zálohy	324	0106	12 822	14 525
4.Ostatní závazky	325	0107	333	333
5.Zaměstnanci	331	0108		
6.Ostatní závazky vůči zaměstnancům	333	0109	9 535	9 426
7.Závazky k institucím sociálního zabezpečení a veřejného zdravotního pojištění	336	0110	5 564	5 483
8.Daň z příjmu	341	0111	254	115
9.Ostatní přímé daně	342	0112	2 350	2 263
10.Daň z přidané hodnoty	343	0113	265	383
11.Ostatní daně a poplatky	345	0114		
12.Závazky ze vztahu ke státnímu rozpočtu	346	0115	32	185
13.Závazky ze vztahu k rozpočtu orgánů územních samosprávných celků	348	0116	638	1 066
14.Závazky z upsaných nespacených cenných papírů a podílů	367	0117		
15.Závazky ke společníkům sdruženým ve společnosti	368	0118		
16.Závazky z pevných termínovaných operací a opcí	373	0119		
17.Jiné závazky	379	0120	1 239	1 270
18.Krátkodobé úvěry	231	0121		
19.Eskontní úvěry	232	0122		
20.Vydané krátkodobé dluhopisy	241	0123		
21.Vlastní dluhopisy	255	0124		
22.Dohadné účty pasivní	z389	0125	314	224
23.Ostatní krátkodobé finanční výpomoci	249	0126		
IV. Jiná pasiva celkem	ř.128 až 129	0127	215	291
1.Výdaje příštích období	383	0128		
2.Výnosy příštích období	384	0129	215	291
Pasiva celkem	ř.83+92	0130	567 512	567 309

Poznámky

- (1) Zpracování "Rozvahy" se řídí § 5 a §§ 7 až 25 Vyhlášky 504/2002 Sb.
- (2) Vyhláškou je dáno pouze označení a členění textů; čísla příslušných účtů jsou doplněna pro lepší orientaci ve výkazu.
- (3) Číslování řádků a sloupců je závazné
- (4) Údaje se vyplňují na celé tisíce bez desetinných míst.

Tabulka 2 Výkaz zisku a ztráty Vysoká škola polytechnická Jihlava, Tolstého 16, 586 01 JIHLAVA, Česká republika

Výkaz zisku a ztráty (1)				
Příloha č.2 k vyhlášce č. 504/2002 Sb. ve znění pozdějších předpisů				
Jednotlivé položky se vykazují v tis. Kč (§4, odst.3)	účet / součet (2)	řádek (3)	hlavní činnost (4)	hospodářská/ doplňková činnost (4)
			sl. 1	sl.2
A. Náklady				
I. Spotřebované nákupy a nakupované služby	ř.2 až 7	0001	24 644	1 438
1.Spotřeba materiálu, energie a ostatních neskladovaných dodávek	501,502,503	0002	11 510	1 058
2.Prodané zboží	504	0003	6	1
3.Opravy a udržování	511	0004	1 738	7
4.Náklady na cestovné	512	0005	290	
5.Náklady na reprezentaci	513	0006	214	37
6.Ostatní služby	518	0007	10 886	335
II.Změny stavu zásob vlastní činnosti a aktivace	ř.9 až 11	0008	-923	0
7.Změna stavu zásob vlastní činnosti	56	0009		
8.Aktivace materiálu, zboží a vnitroorganizačních služeb	571,572	0010	-477	
9.Aktivace dlouhodobého majetku	573,574	0011	-446	
III.Osobní náklady	ř.13 až 17	0012	123 871	2 494
10.Mzdové náklady	521	0013	92 043	1 908
11.Zákonné sociální pojištění	524	0014	29 647	548
12.Ostatní sociální pojištění	525	0015		
13.Zákonné sociální náklady	527	0016	2 181	38
14.Ostatní sociální náklady	528	0017		
IV.Daně a poplatky	ř.19	0018	296	0
15.Daně a poplatky	53	0019	296	
V.Ostatní náklady	ř.21 až 27	0020	21 883	44
16.Smluvní pokuty a úroky z prodlení, ostatní pokuty a penále	541,542	0021	2	
17.Odpis nedobytné pohledávky	543	0022		10
18.Nákladové úroky	544	0023		
19.Kurové ztráty	545	0024	16	
20.Dary	546	0025		
21.Manka a škody	548	0026		
22.Jiné ostatní náklady	549	0027	21 865	34
VI.Odpisy, prodaný majetek, tvorba rezerv a opravných položek	ř.29 až 33	0028	14 924	160
23.Odpisy dlouhodobého majetku	551	0029	14 923	160
24.Prodaný dlouhodobý majetek	552	0030	1	
25.Prodané cenné papíry a podíly	553	0031		
26.Prodaný materiál	554	0032		
27.Tvorba a použití rezerv a opravných položek	556,558,559	0033		
VII.Poskytnuté příspěvky	ř.35	0034	141	1
28.Poskyt. členské příspěvky a příspěvky zúčt. mezi organ. složkami	581	0035	141	1
VIII.Daň z příjmů	ř.37	0036	83	37
29.Daň z příjmů	59	0037	83	37
Náklady celkem	ř.1+8+12+18+20+ 28+34+36	0038	184 919	4 174
B. Výnosy				
I.Provozní dotace	ř.41	0040	157 712	0
1.Provozní dotace	691	0041	157 712	
II.Přijaté příspěvky	ř.43 až 45	0042	99	0
2.Přijaté příspěvky zúčtované mezi organizačními složkami	681	0043		
3.Přijaté příspěvky (dary)	682	0044	99	
4.Přijaté členské příspěvky	684	0045		
III.Tržby za vlastní výkony a za zboží	601,602,604	0046	7 948	4 478
IV.Ostatní výnosy	ř.48 až 53	0047	19 637	2
5.Smluvní pokuty, úroky z prodlení, ostatní pokuty a penále	641,642	0048	55	2
6.Platby za odepsané pohledávky	643	0049		
7.Výnosové úroky	644	0050	19	
8.Kurové zisky	645	0051	32	
9.Zúčtování fondů	648	0052	1 318	
10.Jiné ostatní výnosy	649	0053	18 213	
V.Tržby z prodeje majetku	ř.55 až 59	0054	167	0
11.Tržby z prodeje dlouh. nehmotného a hmotného majetku	652	0055	33	
12.Tržby z prodeje cenných papírů a podílů	653	0056		
13.Tržby z prodeje materiálu	654	0057	134	
14.Výnosy z krátkodobého finančního majetku	655	0058		
15.Výnosy z dlouhodobého finančního majetku	657	0059		
Výnosy celkem	ř.40+42+46+47+54	0060	185 563	4 480
C. Výsledek hospodaření před zdaněním	ř.60 - 38+36	0061	728	343
D. Výsledek hospodaření po zdanění	ř.61 - 36	0062	645	306
			hlavní + hospodářská činnost	
Výsledek hospodaření před zdaněním celkem	ř.61/sl.1+61/sl.2	0063	1 071	
Výsledek hospodaření po zdanění celkem	ř.62/sl.1+62/sl.2	0064	951	

Poznámky: V buňce C Výsledek hospodaření před zdaněním v hlavní činnosti je z důvodu zaokrouhlování upraven o 1 tis. pevně, z důvodu věrného zobrazení HV školy.

(1) Zpracování "Výkazu zisku a ztráty" se řídí § 6 a §§ 26 až 28 Vyhlášky 504/2002 Sb.

(2) Vyhláškou je dáno pouze označení a členění textů; čísla příslušných účtů a skupin jsou doplněna pro lepší orientaci ve výkazu.

(3) Číslování řádků a sloupců je závazné

(4) Údaje se vyplňují na celé tisíce bez desetinných míst.

Tabulka 2.a Výkaz zisku a ztráty samostatně za vysokou školu
Výkaz zisku a ztráty (1)

Příloha č.2 k vyhlášce č. 504/2002 Sb. ve znění pozdějších předpisů

Jednotlivé položky se vykazují v tis. Kč (§4, odst.3)	účet / součet (2)	řádek (3)	hlavní činnost (4)	hospodářská/ doplňková činnost (4)
			sl. 1	sl.2
A. Náklady				
I. Spotřebované nákupy a nakupované služby	ř.2 až 7	0001	23 650	485
1.Spotřeba materiálu, energie a ostatních neskladovaných dodávek	501,502,503	0002	10 674	131
2.Prodané zboží	504	0003	6	1
3.Opravy a udržování	511	0004	1 714	
4.Náklady na cestovné	512	0005	288	
5.Náklady na reprezentaci	513	0006	211	37
6.Ostatní služby	518	0007	10 757	316
II.Změny stavu zásob vlastní činnosti a aktivace	ř.9 až 11	0008	-923	0
7.Změna stavu zásob vlastní činnosti	56	0009		
8.Aktivace materiálu, zboží a vnitroorganizačních služeb	571,572	0010	-477	
9.Aktivace dlouhodobého majetku	573,574	0011	-446	
III.Osobní náklady	ř.13 až 17	0012	122 514	1 198
10.Mzdové náklady	521	0013	91 059	955
11.Zákonné sociální pojištění	524	0014	29 320	229
12.Ostatní sociální pojištění	525	0015		
13.Zákonné sociální náklady	527	0016	2 135	14
14.Ostatní sociální náklady	528	0017		
IV.Daně a poplatky	ř.19	0018	296	0
15.Daně a poplatky	53	0019	296	
V.Ostatní náklady	ř.21 až 27	0020	21 879	39
16.Smluvní pokuty a úroky z prodlení, ostatní pokuty a penále	541,542	0021	2	
17.Odpis nedobytné pohledávky	543	0022		10
18.Nákladové úroky	544	0023		
19.Kurové ztráty	545	0024	16	
20.Dary	546	0025		
21.Manka a škody	548	0026		
22.Jiné ostatní náklady	549	0027	21 861	29
VI.Odpisy, prodaný majetek, tvorba rezerv a opravných položek	ř.29 až 33	0028	14 858	0
23.Odpisy dlouhodobého majetku	551	0029	14 857	
24.Prodaný dlouhodobý majetek	552	0030	1	
25.Prodané cenné papíry a podíly	553	0031		
26.Prodaný materiál	554	0032		
27.Tvorba a použití rezerv a opravných položek	556,558,559	0033		
VII.Poskytnuté příspěvky celkem	ř.35	0034	141	2
28.Poskyt. členské příspěvky a příspěvky zúčt. mezi organ. složkami	581	0035	141	2
VIII.Daň z příjmů celkem	ř.37	0036	5	11
29.Daň z příjmů	59	0037	5	11
Náklady celkem	ř.1+8+12+18+20+28+34+36	0038	182 420	1 735
B. Výnosy				
I.Provozní dotace	ř.41	0040	157099	0
1.Provozní dotace	691	0041	157099	
II.Přijaté příspěvky	ř.43 až 45	0042	99	0
2.Přijaté příspěvky zúčtované mezi organizačními složkami	681	0043		
3.Přijaté příspěvky (dary)	682	0044	99	
4.Přijaté členské příspěvky	684	0045		
III.Tržby za vlastní výkony a za zboží celkem	601,602,604	0046	5 359	1 825
IV.Ostatní výnosy celkem	ř.48 až 53	0047	19 588	2
5.Smluvní pokuty, úroky z prodlení, ostatní pokuty a penále	641,642	0048	6	2
6.Platby za odepsané pohledávky	643	0049		
7.Výnosové úroky	644	0050	19	
8.Kurové zisky	645	0051	32	
9.Zúčtování fondů	648	0052	1 318	
10.Jiné ostatní výnosy	649	0053	18 213	
V.Tržby z prodeje majetku	ř.55 až 59	0054	167	0
11.Tržby z prodeje dlouh. nehmotného a hmotného majetku	652	0055	33	
12.Tržby z prodeje cenných papírů a podílů	653	0056		
13.Tržby z prodeje materiálu	654	0057	134	
14.Výnosy z krátkodobého finančního majetku	655	0058		
15.Výnosy z dlouhodobého finančního majetku	657	0059		
Výnosy celkem	ř.40+42+46+47+54	0060	182 312	1 827
C. Výsledek hospodaření před zdaněním	ř.60 - 38+36	0061	-102	103
D. Výsledek hospodaření po zdanění	ř.61 - 36	0062	-107	92
			hlavní + hospodářská činnost	
Výsledek hospodaření před zdaněním celkem	ř.61/sl.1+61/sl.2	0063	1	
Výsledek hospodaření po zdanění celkem	ř.62/sl.1+62/sl.2	0064	-15	

Poznámky: V buňce C Výsledek hospodaření před zdaněním v hlavní činnosti je z důvodu zaokrouhlování upraven o 1 tis. pevně, z důvodu věrného zobrazení HV školy.

(1) Zpracování "Výkazu zisku a ztráty" se řídí § 6 a §§ 26 až 28 Vyhlášky 504/2002 Sb.

(2) Vyhlášku je dáno pouze označení a členění textů; čísla příslušných účtů a skupin jsou doplněna pro lepší orientaci ve výkazu.

(3) Číslování řádků a sloupců je závazné

(4) Údaje se vyplňují na celé tisíce bez desetinných míst. Sumární buňky jsou uzamknuté.

Tabulka 2.b Výkaz zisku a ztráty samostatně za koleje a menzy (KaM)

Výkaz zisku a ztráty (1)				
Příloha č.2 k vyhlášce č. 504/2002 Sb. ve znění pozdějších předpisů				
Jednotlivé položky se vykazují v tis. Kč (§4, odst.3)	účet / součet (2)	řádek (3)	hlavní činnost (4)	hospodářská/ doplňková činnost (4)
A. Náklady			sl. 1	sl.2
I. Spotřebované nákupy a nakupované služby	ř.2 až 7	0001	995	953
1.Spotřeba materiálu, energie a ostatních neskladovaných dodávek	501,502,503	0002	836	927
2.Prodané zboží	504	0003		
3.Opravy a udržování	511	0004	25	7
4.Náklady na cestovné	512	0005	2	
5.Náklady na reprezentaci	513	0006	2	
6.Ostatní služby	518	0007	130	19
II.Změny stavu zásob vlastní činnosti a aktivace	ř.9 až 11	0008	0	0
7.Změna stavu zásob vlastní činnosti	56	0009		
8.Aktivace materiálu, zboží a vnitroorganizačních služeb	571,572	0010		
9.Aktivace dlouhodobého majetku	573,574	0011		
III.Osobní náklady	ř.13 až 17	0012	1 357	1 295
10.Mzdové náklady	521	0013	984	953
11.Zákonné sociální pojištění	524	0014	327	319
12.Ostatní sociální pojištění	525	0015		
13.Zákonné sociální náklady	527	0016	46	23
14.Ostatní sociální náklady	528	0017		
IV.Daně a poplatky	ř.19	0018	0	0
15.Daně a poplatky	53	0019		
V.Ostatní náklady	ř.21 až 27	0020	3	5
16.Smluvní pokuty a úroky z prodlení, ostatní pokuty a penále	541,542	0021		
17.Odpis nedobytné pohledávky	543	0022		
18.Nákladové úroky	544	0023		
19.Kursově ztráty	545	0024		
20.Dary	546	0025		
21.Manka a škody	548	0026		
22.Jiné ostatní náklady	549	0027	3	5
VI.Odpisy, prodaný majetek, tvorba rezerv a opravných položek	ř.29 až 33	0028	66	160
23.Odpisy dlouhodobého majetku	551	0029	66	160
24.Prodaný dlouhodobý majetek	552	0030		
25.Prodané cenné papíry a podíly	553	0031		
26.Prodaný materiál	554	0032		
27.Tvorba a použití rezerv a opravných položek	556,558,559	0033		
VII.Poskytnuté příspěvky celkem	ř.35	0034	0	0
28.Poskyt. členské příspěvky a příspěvky zúčt. mezi organ. složkami	581	0035		
VIII.Daň z příjmů celkem	ř.37	0036	78	26
29.Daň z příjmů	59	0037	78	26
Náklady celkem	ř.1+8+12+18+20+ 28+34+36	0038	2 499	2 439
B. Výnosy				
I.Provozní dotace	ř.41	0040	613	0
1.Provozní dotace	691	0041	613	
II.Přijaté příspěvky	ř.43 až 45	0042	0	0
2.Přijaté příspěvky zúčtované mezi organizačními složkami	681	0043		
3.Přijaté příspěvky (dary)	682	0044		
4.Přijaté členské příspěvky	684	0045		
III.Tržby za vlastní výkony a za zboží celkem	601,602,604	0046	2589	2 653
IV.Ostatní výnosy celkem	ř.48 až 53	0047	49	0
5.Smluvní pokuty, úroky z prodlení, ostatní pokuty a penále	641,642	0048	49	
6.Platby za odepsané pohledávky	643	0049		
7.Výnosové úroky	644	0050		
8.Kursově zisky	645	0051		
9.Zúčtování fondů	648	0052		
10.Jiné ostatní výnosy	649	0053		
V.Tržby z prodeje majetku	ř.55 až 59	0054	0	0
11.Tržby z prodeje dlouh. nehmotného a hmotného majetku	652	0055		
12.Tržby z prodeje cenných papírů a podílů	653	0056		
13.Tržby z prodeje materiálu	654	0057		
14.Výnosy z krátkodobého finančního majetku	655	0058		
15.Výnosy z dlouhodobého finančního majetku	657	0059		
Výnosy celkem	ř.40+42+46+47+54	0060	3 251	2 653
C. Výsledek hospodaření před zdaněním	ř.60 - 38+36	0061	830	240
D. Výsledek hospodaření po zdanění	ř.61 - 36	0062	752	214
			hlavní + hospodářská činnost	
Výsledek hospodaření před zdaněním celkem	ř.61/sl.1+61/sl.2	0063	1 070	
Výsledek hospodaření po zdanění celkem	ř.62/sl.1+62/sl.2	0064	966	

Poznámky

(1) Zpracování "Výkazu zisku a ztráty" se řídí § 6 a §§ 26 až 28 Vyhlášky 504/2002 Sb.

(2) Vyhláškou je dáno pouze označení a členění textů; čísla příslušných účtů a skupin jsou doplněna pro lepší orientaci ve výkazu.

(3) Číslování řádků a sloupců je závazné

(4) Údaje se vyplňují na celé tisíce bez desetinných míst. Sumární buňky jsou uzamknuté.

Kontrolní vazba

Položka "Výsledek hospodaření po zdanění celkem" se musí rovnat položce A.II.1 "Účet výsledku hospodaření" uvedené v pasivech rozvahy .

Tabulka 3 Hospodářský výsledek (HV) - výsledek hospodaření

(tis. Kč)

Součásti VVŠ (1)	HV z hlavní činnosti (2)	HV z doplňkové činnosti (2)	HV celkem (2)
Vysoká škola	-107	92	-15
Koleje a menzy - celkem	752	214	966
Ostatní součásti vysoké školy (výše neuvedené) - celkem			0
Celkem (3)	645	306	951

Poznámky

(1) Členění se uvádí podle § 22 odst.1 a) zákona č.111/1998 Sb. Počet řádků rozšířit dle potřeby.

Tabulka 4 Přehled o peněžních tocích (výkaz cash flow)

Struktura celkového CASH FLOW	č.ř.	Minulé období	Běžné období	Rozdíl	Vliv na CF
Hospodářský výsledek běžného roku	001	1 374	951	-423	951
Odpisy dlouhodobého majetku	002				15 084
Rezervy řízené předpisy	003				
Přechodné účty pasivní	004	529	515	-14	-14
Výdaje příštích období	005				
Výnosy příštích období	006	215	291	76	76
Kurové rozdíly pasivní	007				
Dohadné účty pasivní	008	314	224	-90	-90
Přechodné účty aktivní	009	1 736	2 230	494	-494
Náklady příštích období	010	1 736	1 523	-213	213
Příjmy příštích období	011	0	46	46	-46
Dohadné účty aktivní	013	0	661	661	-661
Pohledávky celkem	014	935	786	-149	149
Z obchodního styku	015	926	520	-406	406
K účastníkům sdružení	016				
Za institucemi soc. zabezp. a zdravot. pojištění	017				
Daň z příjmu	018	0	259	259	-259
Ostatní přímé daně	019				
Daň z přidané hodnoty	020				
Ostatní daně a poplatky	021	3	4	1	-1
Ze vztahu ke státnímu rozpočtu	022				
Ze vztahu k rozpočtu orgánů ÚSC	023				
Za zaměstnanci	024				
Z emitovaných dluhopisů a jiné pohledávky	025	6	3	-3	3
Opravná položka k pohledávkám	026				
Ceniny	027	15	244	229	-229
Majetkové cenné papíry	028				
Dlužné cenné pap. a vlastní dluhopisy	029				
Ostatní cenné papíry a pořízení krátkodob. finan. majetku	030				
Zásoby celkem	031	515	579	64	-64
Materiál na skladě a na cestě	032	380	431	51	-51
Nedokončená výroba a polotovary vlastní výroby	033				
Výrobky	034				
Zvířata	035				
Zboží na skladě a na cestě	036	135	148	13	-13
Poskytnuté zálohy na zásoby	037				
Krátkodobé závazky	038	35 856	36 888	1 032	1 032
Dodavatelé	039	2 824	1 839	-985	-985
Směnky k úhradě	040				
Přijaté zálohy	041	12 822	14 525	1 703	1 703
Ostatní závazky	042	333	333	0	0
Zaměstnanci	043				
Ostatní závazky vůči zaměstnancům	044	9 535	9 426	-109	-109
K institucím soc. zabezp. a zdravot. pojištění	045	5 564	5 483	-81	-81
Daň z příjmu	046	254	115	-139	-139
Ostatní přímé daně	047	2 350	2 263	-87	-87
Daň z přidané hodnoty	048	265	383	118	118
Ostatní daně a poplatky	049				
Ze vztahu ke státnímu rozpočtu	050	32	185	153	153
Ze vztahu k rozpočtu ÚSC	051	638	1 066	428	428
K účastníkům sdružení	052				
Jiné závazky	053	1 239	1 270	31	31
Krátkodobé bankovní úvěry	054				
Přijaté finanční výpomoci	055				
Cash flow provozní	056	40 960	42 193	1 233	16 415
Nehmotný dlouhodobý majetek	057	14 767	14 517	-250	250
Nehmotné výsledky výzkumu a vývoje	058				
Software	059	14 707	14 517	-190	190
Předměty ocenitelných práv	060				
Drobný dlouhodobý nehmotný majetek	061	60	0	-60	60
Ostatní dlouhodobý nehmotný majetek	062				
Nedokončené nehmotné investice	063				
Poskytnuté zálohy na nehmot. dlouhod. majetek	064				

Oprávky celkem	065	-12 590	-12 748	-158	158
K nehmotným výsledkům výzkumné činnosti	066				
K softwaru	067	-12 530	-12 748	-218	218
K předmětům ocenitelných práv	068				
K drobnému nehmot. dlouhodobému majetku	069	-60	0	60	-60
K ostatnímu nehmot. dlouhodobému majetku	070				
Hmotný dlouhodobý majetek	071	492 060	515 865	23 805	-23 805
Pozemky	072	35 330	35 330	0	0
Umělecká díla a sbírky	073	717	717	0	0
Stavby	074	341 615	342 687	1 072	-1 072
Samostatné movité věci a soubory movité věci	075	80 481	102 779	22 298	-22 298
Pěstitelské celky trvalých porostů	076				
Základní stádo a tažná zvířata	077				
Drobný hmotný dlouhodobý majetek	078	5 624	5 599	-25	25
Ostatní hmotný dlouhodobý majetek	079	1 175	1 175	0	0
Nedokončené hmotné investice	080	27 118	27 578	460	-460
Poskytnuté zálohy na hmotný dlouhodobý majetek	081				
Oprávky celkem	082	-63 492	-76 651	-13 159	13 159
Ke stavbám	083	-14 583	-18 022	-3 439	3 439
K movitým věcem a souborům movitých věcí	084	-43 285	-53 030	-9 745	9 745
K pěstitelským celkům trvalých porostů	085				
K základnímu stádu a tažným zvířatům	086				
K drobnému hmotnému dlouhodobému majetku	087	-5 624	-5 599	25	-25
K ostatnímu hmotnému dlouhodobému majetku	088				
Korekce vyloučením odpisů	089				-15 084
Dlouhodobý finanční majetek	090				
Podíl. cenné papíry a vklady - rozhodný vliv	091				
Podíl. cenné papíry a vklady - podstatný vliv	092				
Ostatní dlouhodobé cenné papíry a vklady	093				
Půjčky podnikům ve skupině	094				
Ostatní dlouhodobý finanční majetek	095				
Cash flow z investiční činnosti	096	430 745	440 983	10 238	-25 322
Dlouhodobé závazky celkem	097				
Emitované dluhopisy	098				
Závazky z pronájmu	099				
Dlouhodobě přijaté zálohy	100				
Dlouhodobě směnky k úhradě	101				
Ostatní dlouhodobé závazky	102				
Dlouhodobé bankovní úvěry	103				
Vlastní jmění	104	453 406	443 223	-10 183	-10 183
Fondy	105	76 347	85 732	9 385	9 385
Oceňovací rozdíly z přecenění majetku a závazků	106				
Nerozděl. zisk, neuhraz. ztráta minulých let	107				
Hospodářský výsledek ve schvalovacím řízení	108	1 374	951	-423	-423
Korekce snížením disponibilního zisku běžného roku	109	-1 374	-951	423	-951
Cash flow z finanční činnosti	110	529 753	528 955	-798	-2 172
Cash flow celkové	111	1 001 458	1 012 131	10 673	-11 079
Stav peněžních prostředků	112	133 566	122 487	-11 079	-11 079

Tabulka 5 Veřejné zdroje financování VVŠ: prostředky poskytnuté a prostředky použité (1)

tis. Kč

Název údaje	č.ř.	I. Běžné prostředky		II. Kapitálové prostředky		III. Celkem	
		poskytnuto (2)	použito	poskytnuto	použito	poskytnuto	použito
		1	2	3	4	5	6
Prostředky z veřejných zdrojů (dotace a příspěvky) národní i zahraniční (ř.2+ř.27)	1	161 177	158 354	660	22 150	161 837	180 504
v tom: 1. prostředky plynoucí přes (z) veřejné rozpočty ČR (ř.3+ř.13+ř.20)	2	159 381	157 267	660	22 150	160 041	179 417
v tom: získané přes kapitolu MŠMT (ř.4+ř.7)	3	151 111	149 194	160	19 376	151 271	168 570
v tom: dotace na programy strukturálních fondů (3) (ř.5+ř.6)	4	12 122	11 111	0	19 216	12 122	30 327
v tom: dotace spojené se vzdělávací činností	5	12 122	11 111	0	19 216	12 122	30 327
dotace na VaV	6	0	0	0	0	0	0
dotace ostatní (ř.8+ř.12)	7	138 989	138 083	160	160	139 149	138 243
v tom: dotace spojené se vzdělávací činností (ř.9+ř.10+ř.11)	8	135 151	134 624	160	160	135 311	134 784
příspěvek	9	132 393	132 393	0	0	132 393	132 393
dotace spojené s programy reprodukce majetku	10	0	0	0	0	0	0
ostatní dotace	11	2 758	2 231	160	160	2 918	2 391
dotace na VaV	12	3 838	3 459	0	0	3 838	3 459
získané přes ostatní kapitoly státního rozpočtu (ř.14+ř.17)	13	3 267	3 645	0	109	3 267	3 754
v tom: dotace na operační programy EU (ř.15+ř.16)	14	112	665	0	109	112	774
v tom: dotace spojené se vzdělávací činností	15	112	665	0	109	112	774
dotace na VaV	16	0	0	0	0	0	0
dotace ostatní (ř.18+ř.19)	17	3 155	2 980	0	0	3 155	2 980
v tom: dotace spojené se vzdělávací činností	18	286	286	0	0	286	286
dotace na VaV	19	2 869	2 694	0	0	2 869	2 694
získané přes územní rozpočty (ř.21+ř.24)	20	5 003	4 428	500	2 665	5 503	7 093
v tom: dotace na operační programy EU (ř.22+ř.23)	21	453	306	0	0	453	306
v tom: dotace spojené se vzdělávací činností	22	453	306	0	0	453	306
dotace na VaV	23	0	0	0	0	0	0
dotace ostatní (ř.25+ř.26)	24	4 550	4 122	500	2 665	5 050	6 787
v tom: dotace spojené se vzdělávací činností	25	4 550	4 122	500	2 665	5 050	6 787
dotace na VaV	26	0	0	0	0	0	0
v tom: 2. veřejné prostředky ze zahraničí (získané přímo VVŠ) (ř.28+ř.29)	27	1 796	1 087	0	0	1 796	1 087
dotace spojené se vzdělávací činností	28	1 796	1 087	0	0	1 796	1 087
dotace na VaV	29	0	0	0	0	0	0
SOUHRN 1 (4) (ř.31+ř.36)	30	161 177	158 354	660	22 150	161 837	180 504
v tom: dotace spojené se vzdělávací činností (ř.32+ř.33+ř.34+ř.35)	31	154 470	152 201	660	22 150	155 130	174 351
v tom: získané přes kapitolu MŠMT (ř.5+ř.8)	32	147 273	145 735	160	19 376	147 433	165 111
získané přes ostatní kapitoly státního rozpočtu (ř.15+ř.18)	33	398	951	0	109	398	1 060
získané přes územní rozpočty (ř.22+ř.25)	34	5 003	4 428	500	2 665	5 503	7 093
veřejné prostředky ze zahraničí (získané přímo VVŠ) (ř.28)	35	1 796	1 087	0	0	1 796	1 087
dotace na VaV (ř.37+ř.38+ř.39+ř.40)	36	6 707	6 153	0	0	6 707	6 153
v tom: získané přes kapitolu MŠMT (ř.6+ř.12)	37	3 838	3 459	0	0	3 838	3 459
získané přes ostatní kapitoly státního rozpočtu (ř.16+ř.19)	38	2 869	2 694	0	0	2 869	2 694
získané přes územní rozpočty (ř.23+ř.26)	39	0	0	0	0	0	0
veřejné prostředky ze zahraničí (získané přímo VVŠ) (ř.29)	40	0	0	0	0	0	0
SOUHRN 2 (ř.42+ř.46)	41	161 177	158 354	660	22 150	161 837	180 504
v tom: dotace spojené se vzdělávací činností (ř.43+ř.44+ř.45)	42	154 470	152 201	660	22 150	155 130	174 351
v tom: dotace na programy strukturálních fondů (ř.5+ř.15+ř.22)	43	12 687	12 082	0	19 325	12 687	31 407
dotace ostatní (ř.8+ř.18+ř.25)	44	139 987	139 032	660	2 825	140 647	141 857
veřejné prostředky ze zahraničí (získané přímo VVŠ) (ř.28)	45	1 796	1 087	0	0	1 796	1 087
dotace na VaV (ř.47+ř.48+ř.49)	46	6 707	6 153	0	0	6 707	6 153
v tom: dotace na programy strukturálních fondů (ř.6+ř.16+ř.23)	47	0	0	0	0	0	0
dotace ostatní (ř.12+ř.19+ř.26)	48	6 707	6 153	0	0	6 707	6 153
veřejné prostředky ze zahraničí (získané přímo VVŠ) (ř.29)	49	0	0	0	0	0	0

Poznámky

(1) Tato tabulka zahrnuje všechny veřejné zdroje vysoké školy, tedy včetně finančních prostředků souvisejících s hospodařením Kolejí a menz (KaM) a Vysokoškolských zemědělských a lesních statků (VZaLS).

(2) Jedná se o finanční prostředky poskytnuté vysoké škole rozhodnutím (sloupec 1, 3, 5) a použité v souladu s rozhodnutím (sloupec 2, 4, 6).

Poskytnuto: jedná se o finanční prostředky, které vysoká škola v daném kalendářním roce získala na základě rozhodnutí. Použito: jedná se o finanční prostředky, které VŠ v daném kalendářním roce použila v souladu s rozhodnutím.

(3) Jedná se o veřejné prostředky na financování projektů strukturálních fondů, zahrnuje všechny veřejné prostředky (jak evropskou, tak českou část spolufinancování).

(4) Část tabulky Souhrn 1 a Souhrn 2 slouží k třídění údajů uvedených v předchozích řádcích tabulky 5.

Tabulka 5.a Financování vzdělávací a vědecké, výzkumné, vývojové a inovační, umělecké a další tvůrčí činnosti

(bez prostředků poskytovaných na programové financování, na operační programy a VaV)

(tis. Kč)

č.ř.	č.ř. v tab. 5	Druh podpory (dotační položky a ukazatele) (1)	Prostředky z veřejných zdrojů běžné		Prostředky z veřejných zdrojů kapitálové		Prostředky z veřejných zdrojů celkem		Převody do fondů (4)			Vratka nevyčerpaných prostředků j=e-f	Ostatní použité neveřej. zdroje (5) k	Použité zdroje celkem l= f+k
			poskytnuté (2)	použité (3)	poskytnuté	použité	poskytnuté	použité	FRIM	FPP	FÚUP			
			a	b	c	d	e=a+c	f=b+d	g	h	i			
1		MŠMT	135 151	134 624	160	160	135 311	134 784	0	11 386	6	527	0	134 784
2	9	Příspěvek	132 393	132 393	0	0	132 393	132 393	0	11 386	0	0	0	132 393
3		A+K Studijní programy a s nimi spojená tvůrčí činnost	120 347	120 347			120 347	120 347		7 455		0		120 347
4		C Stipendia pro studenty doktorských studijních programů					0	0				0		0
5		D Mezinárodní spolupráce	746	746			746	746		416		0		746
6		F Fond vzdělávací politiky	565	565			565	565		210		0		565
7		F SSP	709	709			709	709		270		0		709
8		F SDG	269	269			269	269		180		0		269
9		I Institucionální plány	6 207	6 207			6 207	6 207		1 186		0		6 207
10		S1 Sociální stipendia	40	40			40	40				0		40
11		U1 Ubytovací stipendia	3 510	3 510			3 510	3 510		1 669		0		3 510
12	11	Dotace	2 758	2 231	160	160	2 918	2 391	0	0	6	527	0	2 391
13		D Mezinárodní spolupráce					0	0				0		0
14		F Fond vzdělávací politiky					0	0				0		0
15		I Rozvojové programy - centralizované rozvojové projekty	1 377	1 080	160	160	1 537	1 240				297		1 240
16		J Dotace na ubytování a stravování	327	327			327	327				0		327
17		European Association of Clinical Anatomy (EACA) an International Committee of Symposia on Clinical and Applied Anatomy (ISCAA)	223	60			223	60				163		60
18		Inter -Action - Česko-německé přeshraniční kritické infrastruktury, návrh sdíleného situačního povědomí	381	314			381	314			6	67		314
19		SPORT_VS_017	450	450			450	450				0		450
20	18	Ostatní kapitoly státního rozpočtu	286	286	0	0	286	286	0	0	0	0	0	286
21		Ministerstvo práce a sociálních věcí	286	286	0	0	286	286	0	0	0	0		286
22		Úřad práce - Antivirus	286	286			286	286				0		286
23	25	Územní rozpočty	4 550	4 122	500	2 665	5 050	6 787	0	0	0	-1 737		6 787
24		Kraj Vysočina	3 500	3 106	500	2 665	4 000	5 771	0	0	0	-1 771		5 771
25		Zvýšení konkurenceschopnosti studentů	2 900	3 106	500	2 665	3 400	5 771				-2 371		5 771
26		Projekt nadání studenti 2020/2021	600	0			600	0				600		0
27		Statutární město Jihlava	1 050	1 016	0	0	1 050	1 016	0	0	0	34		1 016
28		Podpora kvality vzdělávání	1 050	1 016			1 050	1 016				34		1 016
29	28	Prostředky ze zahraničí (získané přímo VVŠ)	1 796	1 087	0	0	1 796	1 087	0	0	0	709	0	1 087
30		Národní agentura pro evropské vzdělávací programy	1 796	1 087	0	0	1 796	1 087	0	0	0	709	0	1 087
31		Erasmus	1 796	1 087			1 796	1 087				709		1 087
32		C e l k e m	141 783	140 119	660	2 825	142 443	142 944	0	11 386	6	-501	0	142 944

Poznámky

(1) Součtové údaje ve sloupcích a-f se automaticky přenesají do souhrnné tabulky č. 5. Součtový údaj za příspěvek MŠMT = Tab. 5, ř.9; za dotace MŠMT = Tab. 5, ř. 11; za dotace ostatních kapitol státního rozpočtu = Tab. 5, ř.18; za územní rozpočty = Tab. 5, ř.25; za prostředky ze zahraničí = Tab. 5, ř.28. Tabulka je tříděna podle poskytovatele, za každého poskytovatele VŠ vždy uvede součtový údaj (předpokládá se, že příspěvek poskytuje vysoké škole pouze MŠMT, v ostatních případech se bude jednat o dotaci). U každého poskytovatele pak budou uvedeny v řádkách zdroje z jednotlivých programů, které VŠ získala (nejpodrobnější údaj bude na úrovni programu, není třeba vyplňovat tabulku na úroveň projektů). Pokud škola realizuje vzdělávací projekt/program financovaný pouze z neveřejných zdrojů, realizuje aktivity v rámci doplňkové činnosti za úplatu, apod., do této tabulky je uvádět v řádkách nebude.

(2) Poskytnuto: jedná se o finanční prostředky, které byly vysoké škole poskytnuty v daném kalendářním roce na základě rozhodnutí (sloupec a, c, e).

(3) Použito: jedná se o finanční prostředky, které VVŠ v daném kalendářním roce použila na účel v souladu s rozhodnutím (sloupec b, d, f). Pokud by škola používala veřejné prostředky institucionálního charakteru (např. příspěvek) k dofinancování programů/aktivit uvedených v dalších řádcích této tabulky nebo projektů zde neuvedených, takové použití pro jiný účel financovaný z veřejných zdrojů je nutné specifikovat v komentáři.

(4) Fond reprodukce investičního majetku (FRIM), fond provozních prostředků (FPP), fond účelově určených prostředků(FÚUP), § 18, odst. 6 zákona o VŠ. Jedná se o finanční prostředky, které nebyly v daném kalendářním roce použity, ale byly převedeny do fondů - jsou součástí "použitých" prostředků uvedených v této tabulce (sl. b, d, f).

(5) Sloupec "k" uvádí "ostatní použité neveřejné zdroje celkem" a obsahuje prostředky na dofinancování programů/aktivit uvedených v jednotlivých řádcích (a to pouze z neveřejných zdrojů).

V případě potřeby vložte další řádky.

Tabulka 5.b Financování výzkumu a vývoje

(bez prostředků poskytovaných na operační programy EU)

(tis. Kč)

č.ř.	č.ř. v tab. 5	Druh podpory/název programu (1)	Prostředky z veřejných zdrojů běžné		Prostředky z veřejných zdrojů kapitálové		Prostředky z veřejných zdrojů celkem		z toho zdroje zahr. v % (4)	z toho zajištěno spolufešit. (5)	z toho převody do FÚUP (6)	Vratka nevyčerpaných prostředků (7)	z toho na zákl. fin. vypořádání (8)	Ostatní použité neveřejné zdroje (9)	Použité zdroje celkem
			poskytnuté (2)	použité (3)	poskytnuté	použité	poskytnuté	použité							
			a	b	c	d	e=a+c	f=b+d							
1	12	MŠMT	3 838	3 459	0	0	3 838	3 459		0	76	379	0	0	3 459
2		Institucionální podpora (IP)	3 838	3 459	0	0	3 838	3 459		0	76	379	0	0	3 459
3		IP na dlouhodobý koncepční rozvoj výzk. org.	2 478	2 478	0	0	2 478	2 478			76	0			2 478
4		IP na mezinárodní spolupráci ČR ve VaV	0	0			0	0				0			0
5		IP na organizaci hodnocení	1 360	981			1 360	981				379			981
6		Účelová podpora	0	0	0	0	0	0		0	0	0	0	0	0
7		ÚP na programové projekty národní					0	0				0			0
8		Národní programy udržitelnosti					0	0				0			0
9		<i>specifikovat dle programu (10)</i>					0	0				0			0
10		ÚP na projekty mezinárodní spolupráce					0	0				0			0
11		<i>specifikovat dle programu</i>					0	0				0			0
12		Specifický vysokoškolský výzkum					0	0				0			0
13		Velké infrastruktury					0	0				0			0
14		<i>specifikovat dle programu</i>					0	0				0			0
15	19	Ostatní kapitoly státního rozpočtu	2 869	2 694	0	0	2 869	2 694		642	38	175	0	0	2 694
16		Ministerstvo průmyslu a obchodu	683	626	0	0	683	626	0	0	0	57	0	0	626
17		<i>MPO TRIO Domkat</i>	309	307			309	307				2	0		307
18		<i>MPO TRIO Jihlavan</i>	374	319			374	319				55	0		319
19		GAČR - součtový řádek	0	0	0	0	0	0		0	0	0	0	0	0
20		<i>specifikace VVŠ</i>					0	0				0			0
21		TAČR - součtový řádek	2 186	2 068	0	0	2 186	2 068	0	642	38	118	0	0	2 068
22		<i>Česko s dobrovolnictvím počítá</i>	432	387			432	387		29		45			387
23		<i>Nové přístupy v diagnostice sluchových vad</i>	1 371	1 298			1 371	1 298		613	38	73			1 298
24		<i>Vývoj inovativních komponent</i>	383	383			383	383				0			383
25	26	Územní rozpočty	0	0	0	0	0	0		0	0	0	0	0	0
26		součtový řádek pro poskytovatele	0	0	0	0	0	0		0	0	0	0	0	0
27		<i>specifikace VVŠ</i>					0	0				0			0
28	29	Prostředky ze zahraničí (získané přímo VVŠ)	0	0	0	0	0	0		0	0	0	0	0	0
29		součtový řádek pro poskytovatele	0	0	0	0	0	0		0	0	0	0	0	0
30		<i>specifikace VVŠ</i>					0	0				0			0
31		C e l k e m	6 707	6 153	0	0	6 707	6 153		642	114	554	0	0	6 153

Poznámky: Financování TAČR projektů se ve výnosech VŠPJ projevuje ve výši dotace bez spoleřešitelských podílů.

(1) Součtové údaje ve sloupcích a-f se automaticky přenášejí do souhrnné tabulky č. 5. Součtový údaj za MŠMT = Tab. 5, ř.12; za dotace ostatních kapitol státního rozpočtu = Tab. 5, ř.19; za územní rozpočty = Tab. 5, ř.26; za prostředky ze zahraničí = Tab. 5, ř.29. Tabulka je tříděna podle poskytovatele, dále podle institucionální a účelové podpory a dále podle jednotlivých programů (nejpodrobnější údaj bude na úrovni programu, není třeba vyplňovat tabulku na úroveň projektů). VŠ uvede pouze ty programy, ve kterých získává finanční prostředky. Za každého poskytovatele VŠ vždy uvede součtový údaj. Pokud škola realizuje výzkumný projekt/program financovaný pouze z neveřejných zdrojů, realizuje aktivity v rámci doplňkové činnosti za úplatu, spoleřeší projekty, apod., do této tabulky je uvádět v řádcích nebude.

(2) Poskytnuto: jedná se o finanční prostředky, které byly vysoké školy poskytnuty v daném kalendářním roce jako podpora VaV podle zákona 130/2002 Sb. Uvádí se ve shodě s objemem finančních prostředků uvedených v rozhodnutí (sl. a, c, e).

(3) Použito: jedná se o finanční prostředky, které VŠ v daném kalendářním roce použila na účel v souladu s rozhodnutím (sloupec b, d, f). Pokud by škola používala veřejné prostředky institucionálního charakteru (např. IP na rozvoj VO) k dofinancování programů/aktivit uvedených v dalších řádcích této tabulky nebo projektů zde neuvedených, takové použití pro jiný účel financovaný z veřejných zdrojů je nutné specifikovat v komentáři.

(4) Z celkových veřejných prostředků poskytnutých i použitých k financování projektů v dané kategorii se uvede procentuální podíl zdrojů pocházejících mimo veřejné rozpočty ČR - z veřejných rozpočtu EU nebo jiných zahraničních veřejných zdrojů.

(5) Uvedou se prostředky, které byly převedeny k řešení projektů/aktivit ostatním spoleřešitelům.

(6) Fond účelové určených prostředků (§ 18, odst. 6 zákona o VŠ). Jedná se o finanční prostředky, které nebyly v daném kalendářním roce použity, ale byly převedeny do FÚUP. Jsou součástí "použitých" prostředků uvedených v této tabulce.

(7) VVŠ uvede celkovou výši vratky nevyčerpaných prostředků odvedených na depozitní účet

(8) VVŠ uvede ty prostředky ze sloupce "h", které byly převedeny na depozitní účet při finančním vypořádání daného roku dle vyhlášky č. 367/2015 Sb., o zásadách a lhůtách finančního vypořádání vztahů se státním rozpočtem, státními finančními aktivy a Národním fondem (vyhláška o finančním vypořádání)

(9) Sloupec "i" uvádí "ostatní použité neveřejné zdroje celkem" a obsahuje prostředky na dofinancování programů/aktivit uvedených v jednotlivých řádcích (a to z neveřejných zdrojů).

(10) VVŠ uvede v členění dle povahy poskytovaných prostředků. Podle potřeby lze vložit další řádky

Tabulka 5.c Financování programů reprodukce majetku

(tis. Kč)

č.ř.	č. ř. v tab. 5	Identifikační číslo EDS (ISPROFIN)	Název akce	Prostředky z veřejných zdrojů běžné (1)		Prostředky z veřejných zdrojů kapitálové		Prostředky z veřejných zdrojů celkem		Vratka nevyčerpaných prostředků g=e-f	Vlastní použité (3) h	Ostatní použité neveřejné zdroje celkem (4) i	Použité zdroje celkem j=f+h+i
				poskytnuté (2)	použité	poskytnuté (2)	použité	poskytnuté	použité				
				a	b	c	d	e=a+c	f=b+d				
1								0	0	0			0
2								0	0	0			0
3								0	0	0			0
4								0	0	0			0
5								0	0	0			0
6								0	0	0			0
7								0	0	0			0
8								0	0	0			0
9	10	C e l k e m (5)		0	0	0	0	0	0	0	0	0	0

Poznámky:

(1) Uvedou se prostředky, které VVŠ v roce přijala/použila v souladu s Rozhodnutím o poskytnutí dotace na přípravu a realizaci akcí programů reprodukce majetku. V případě, že uvedená hodnota zahrnuje i jiné veřejné prostředky než prostředky MŠMT, uvede se tato skutečnost spolu s výší této částky v připojeném komentáři.

(2) Uvedou se finanční prostředky ve výši dle vystavených limitek k 31. 12.

(3) Uvedou se prostředky fondu reprodukce majetku VVŠ, případně investičního příspěvku daného roku. Pokud v hodnotě bude investiční příspěvek obsažen, je třeba tuto skutečnost specifikovat v komentáři.

(4) Uvedou se prostředky nezařazené v předchozích sloupcích.

(5) Součtová hodnota této tabulky se automaticky přenáší do souhrnné tabulky č. 5, ř.10.

Podle potřeby vložit další řádky.

Tabulka 5.d Financování programů strukturálních fondů

(v tis. Kč)

č.ř.	č. ř. v tab. 5	Operační program/prioritní osa/oblast podpory (1)	VaV (2)	Prostředky z veřejných zdrojů běžné		Prostředky z veřejných zdrojů kapitálové		Prostředky z veřejných zdrojů celkem		z toho zdroje EU v % (5)	z toho zajištěno spoluřešit. (6)	Nevyčerp. z poskyt. veřejných prostředků v roce (7)	Vratka nevyčerp. prostředků (8)	Ostatní použ. neveřejné zdroje celkem (9)	Použité zdroje celkem
				poskytnuté (3)	použité (4)	poskytnuté	použité	poskytnuté	použité						
				a	b	c	d	e=a+c	f=b+d						
1	5	MŠMT		12 122	11 111	0	19 216	12 122	30 327		0	-18 205	56	0	30 327
2		OP VVV - Výzkum, vývoj a vzdělávání		12 122	11 111	0	19 216	12 122	30 327	0	0	-18 205	56	0	30 327
3		PO 1 - Posilování kapacit pro kvalitní výzkum													
4		PO 2 - Rozvoj VŠ a lidských zdrojů pro VaV		12 122	11 111	0	19 216	12 122	30 327	0	0	-18 205	56		30 327
5		ESF Strategický rozvoj VŠPJ		10 395	8 738			10 395	8 738			1 657			8 738
6		ERDF Technický rozvoj VŠPJ		1 727	2 373		19 216	1 727	21 589			-19 862			21 589
7		ERDF Zkvalitnění výukového prostředí na VŠPJ						0	0			0	56		0
8		PO 3 - Rovný přístup ke kvalitnímu vzdělávání						0	0			0			0
9		<i>další dle specifikace VŠ</i>						0	0			0			0
10	6	MŠMT dle zákona č. 130/2002 Sb.	VaV					0	0			0			0
11		OP VVV - Výzkum, vývoj a vzdělávání	VaV					0	0			0			0
12		PO 1 - Posilování kapacit pro kvalitní výzkum	VaV					0	0			0			0
13		PO 2 - Rozvoj VŠ a lidských zdrojů pro VaV	VaV					0	0			0			0
14		PO 3 - Rovný přístup ke kvalitnímu vzdělávání	VaV					0	0			0			0
15		<i>další dle specifikace VŠ</i>	VaV					0	0			0			0
16	15	Ostatní kapitoly státního rozpočtu		112	665	0	109	112	774	0	0	-662	0	0	774
17		Evropský fond pro regionální rozvoj		112	641	0	103	112	744	0	0	-632	0	0	744
18		INTERREG V-A Rakousko - Česká republika		112	406		103	112	509			-397			509
19		INTERREG Přípravenost památek na něm.mluvící klientelu			235			0	235			-235			235
20		Ministerstvo pro místní rozvoj		0	24	0	6	0	30		0	-30	0	0	30
21		Zvyšování kvalifikace v oblasti digitalizace v kulturním CR			24		6	0	30		0	-30	0		30
22	16	Ostatní kapitoly státního rozpočtu dle zákona č. 130/2002 Sb.	VaV												
23		součtový řádek pro poskytovatele	VaV												
24		<i>další dle specifikace VŠ</i>	VaV												
25	22	Územní rozpočty		453	306	0	0	453	306		0	147	0	0	306
26		Operační program Zaměstnanost		453	306	0	0	453	306		0	147	0	0	306
27		Vytvoření střednědobého plánu sociálních služeb pro ORP Jihlava		453	306			453	306			147			306
28	23	Územní rozpočty dle zákona č. 130/2002 Sb.	VaV					0	0			0			0
29		součtový řádek pro poskytovatele	VaV					0	0			0			0
30		<i>další dle specifikace VŠ</i>	VaV					0	0			0			0
31		C e l k e m		12 687	12 082	0	19 325	12 687	31 407		0	-18 720	56	0	31 407
32		C e l k e m dle zákona č. 130/2002 Sb.	VaV	0	0	0	0	0	0		0	0	0	0	0

Poznámky

(1) Součtové údaje ve sloupcích a-f se automaticky přenesají do souhrnné tabulky č. 5. Součtový údaj za MŠMT bez VaV do ř.5 a za MŠMT VaV do ř.6; za dotace ostatních kapitol SR bez VaV do ř.15 a ost. kap. SR VaV do ř.16 ; za úz. rozpočty bez VaV do ř.22 a za úz. rozp. VaV do ř.23.

Tabulka je tříděna podle poskytovatele, dále podle operačního programu, prioritní osy, oblasti podpory (nejpodrobnější údaj bude na úrovni oblasti podpory, není třeba vyplňovat tabulku na úroveň projektů). VVŠ uvede ty programy, ve kterých získává finanční prostředky (tzn. včetně IPN). Za každého poskytovatele VŠ vždy uvede součtový údaj.

(2) VVŠ uvede pro oblast podpory financovanou z prostředků VaV dle zákona č. 130/2002 Sb. o podpoře výzkumu a vývoje zkratku: VaV.

(3) Uvedou se prostředky, které byly vysoké škole poskytnuty v daném roce na základě Rozhodnutí o poskytnutí dotace na přípravu a realizaci všech projektů uvedeného operačního programu a prioritní osy.

(4) Uvedou se prostředky použité daným roce na přípravu a realizaci projektů v souladu s Rozhodnutím.

(5) Z celkových prostředků poskytnutých i použitých k financování projektů v dané kategorii se uvede procentuální podíl zdrojů pocházejících mimo veřejné rozpočty ČR - z EU; např. v případě OP VK zde bude uvedeno 85%.

(6) Uvedou se prostředky, které byly převedeny k řešení projektů/aktivit ostatním spoluřešitelům.

(7) Lze vyplnit, pokud se nejedná o poslední rok projektu.

(8) Lze vyplnit pouze v posledním roce projektu nebo při předčasném ukončení projektu. Jedná se o souhrnný údaj za všechny roky trvání projektu.

(9) Uvedou se prostředky nezařazené v předchozích sloupcích. Pokud jsou v uvedené hodnotě obsaženy i veřejné zdroje, poskytnuté škole ve sledovaném roce prostřednictvím jiného dotačního titulu, je nutné tuto skutečnost specifikovat v komentáři.

Tabulka 6 Přehled vybraných výnosů

(v tis. Kč)

Č.ř.	Vybrané činnosti		Výnosy za rok (1)		
			Hlavní činnost	Doplňková činnost	Celkem
A	Transfer znalostí (1)		0	649	649
A.1	v tom	Příjmy z licenčních smluv (2)			0
A.2		Příjmy ze smluvního výzkumu (3)		649	649
A.3		Placené vzdělávací kurzy pro zaměstnance subjektů aplikační sféry (4)			0
A.4		Konzultace a poradenství (5)			0
B	Tržby za vlastní služby (6)		7 905	4 408	12 313
B.1	z toho	Znalečné (počet poskytnutých znaleckých posudků)(7)			0
C	Pronájem		0	0	0
C.1	v tom	budovy, stavby, haly			0
C.2		pozemky			0
C.3		prostory (8)	44	69	113
C.4		ostatní			0
D	Tržby z prodeje majetku		0	0	0
D.1	v tom	budovy, stavby, haly			0
D.2		pozemky			0
D.3		ostatní	168		168
E	Dary		99		99
F	Dědictví				0

Poznámky

(1) Údaje budou vyplněny v souladu s účetní evidencí vysoké školy.

(2) **Licenční smlouva** je definována jako poskytnutí práva ve sjednaném rozsahu a na sjednaném území na nabytí či poskytnutí licence na některou z ochrany duševního a průmyslového vlastnictví. Licenční smlouvy se uzavírají k patentovaným vynálezům, resp. zapsaným užitným vzorům, průmyslovým vzorům, topografií polovodičových výrobků, novým odrůdám rostlin a plemenům zvířat či k ochranným známkám písemnou smlouvou. Poskytovatel opravňuje nabyvatele ve sjednaném rozsahu a na sjednaném území k výkonu práv z duševního a průmyslového vlastnictví a nabyvatel se zavazuje k poskytování určité úplaty (licenční poplatky) nebo jiné majetkové hodnoty. Nabyvateli přitom nehrozí obvinění z narušení duševního vlastnictví či autorského práva ze strany poskytovatele.

(3) **Smluvní výzkum** je výzkum na zakázku, který vychází ze spolupráce (interakce) specificky plní především výzkumné potřeby subjektů aplikační sféry a vysokoškolská instituce je pro subjekt aplikační sféry realizuje dle jeho požadavků a potřeb. Za tento výzkum jsou jí tímto subjektem poskytovány finanční prostředky. Typicky zahrnuje rozsáhlejší projekty, originální výzkum a psaný report. Obvykle bývá výzkum na zakázku zadán jednou konkrétní externí organizací (pro její potřebu). Není rozhodující, zda finanční prostředky, které subjekt aplikační sféry na takový smluvní výzkum vynaložil, pochází z veřejných či soukromých zdrojů. Za smluvní výzkum nelze považovat případ, kdy je vysoká škola příjemcem účelové podpory na aplikovaný výzkum.

(4) **Placené vzdělávací kurzy** prohlubující kvalifikaci zaměstnanců subjektů aplikační sféry (např. podnikové vzdělávací kurzy). Subjektem aplikační sféry se zde rozumí právnická osoba, jejíž hlavní činností není výzkum a vývoj. Může se jednat o podnikatelský subjekt, orgán veřejné správy, neziskovou organizaci, apod. - vždy s podmínkou, že hlavní činnost není výzkumná. Výnosy budou zahrnuty z těch vzdělávacích kurzů, které jsou "na zakázku", tzn. po dohodě s danou organizací pro její zaměstnance. Nejedná se zde o vyčíslení nákladů účastníků vzdělávacích kurzů, kteří jsou zaměstnaní ve společnosti, která splňuje výše uvedenou definici. Naopak, jedná se o kurzy, jež vznikly po dohodě s vybranou společností, neboť tato chtěla školit své zaměstnance.

(5) **Konzultace a poradenství** je založeno na poskytnutí expertní rady, názoru či činnosti, jenž závisí na vysoké míře intelektuálních vstupních zdrojů od vysokoškolské instituce ke klientovi. Vysoká škola za úplatu a v souladu s tržními podmínkami poskytuje konzultační a poradenské služby subjektům aplikační sféry. Hlavním požadovaným výstupem konzultace není vytvoření nové znalosti (vědomosti), ale porozumění nebo pochopení určitého stavu.

(6) Do řádku "**Tržby za vlastní služby**" se doplní výnosy z hlavní a doplňkové činnosti uvedené ve výkazu zisku a ztráty na syntetickém účtu 602 "Tržby z prodeje služeb" bez zahrnutí výnosů z pronájmu. Současně v případě, že vysoká škola účtuje výnosy z pronájmu i na jiných syntetických účtech než na účtu 602 Tržby z prodeje služeb uvede tuto informaci do komentáře v textu výroční zprávy VŠ k tabulce č. 6.

(7) Do řádku "**Znalečné**" se ve sloupcích "E" a "G" doplní znalečné dle § 30 zákona č. 254/2019 Sb., zákon o znalcích, znaleckých kancelářích a znaleckých ústavech. Do sloupců "D" a "F" tohoto řádku VŠ doplní počty poskytnutých znaleckých posudků.

(8) Do řádku "**Prostory**" se doplní výnosy z nájmu, pokud se nejedná o celé budovy, stavby nebo haly.

Tabulka 7 Příjmy z poplatků a úhrad za další činnosti poskytované veřejnou vysokou školou

(tis. Kč)

č.ř.	Položka	Výnosy (1)	Z toho stipendijní fond - tvorba (1)	Počet studentů (2)	Průměrná částka na 1 studenta (3)
		a	b	c	d
1	Poplatky stanovené dle § 58 zákona 111/1998 Sb.	4 290	3 307	2 520	–
2	poplatky za úkony spojené s přijímacím řízením (§ 58 odst. 1)	983	–	2 184	0,45
3	poplatky za nadstandardní dobu studia (§58 odst. 3)	3 307	3 307	336	9,84
5	poplatky za studium v cizím jazyce (§58 odst. 4)	–	–	0	0
6	Úhrada za další činnosti poskytované vysokou školou (4) (5)	619	–	1 325	0,00
7	úplata za poskytování programů CŽV (§ 60) mimo U3V	188	–	135	1,39
8	úplata za poskytování U3V	115	–	291	0,40
9	správní úkony spojené se zápisem	198	–	659	0,30
10	úhrady za duplikáty, druhopisy	1	–	4	0,20
11	druhopis karty studenta při poškození či ztrátě	2	–	8	0,30
12	výpis studijních výsledků	3	–	58	0,05
13	úhrada za sportovní aktivity	109	–	169	0,64
14	ostatní platby	3	–	1	3,00
15	Celkem	4 909	3 307	3 845	–

Poznámky

(1) VŠ uvede celkovou částku v tis. Kč, kterou na daném typu poplatku / úhradou za další činnosti poskytované veřejnou vysokou školou přijala od studentů/dalších účastníků vzdělávání v daném kalendářním roce.

(2) VŠ uvede počet studentů (resp. studií) nebo dalších účastníků vzdělávání, kteří poplatek/úhradu za další činnosti zaplatili.

(3) Položku v každém řádku sloupce "a" vydělí VŠ počtem studentů /účastníků vzdělávání ve sloupci "c". Pokud existuje jednotková sazba, stačí zde uvést tuto.

(4) Jedná se o činnosti související se studiem jiné než podle § 58 zák.111/1998 Sb.

(5) VŠ vloží řádky dle potřeby. Může se jednat např. o úhradu nákladů spojených se zakončením studia, cizojazyčné potvrzení o studiu, duplikát výkazu o studiu, dodatečný zápis, atp. To se týká i případných příjmů podle § 60a novely zákona 111/1998 Sb.

Kontrolní vazba

sl. b" Celkem = vazba na stipendijní fond (Tab. 11.c)

Tabulka 8 Pracovníci a mzdové prostředky
Tab. 8.a: Pracovníci a mzdové prostředky (v podrobném členění dle zdroje financování - mzdy vč. OON) (1)

(v tis. Kč)

č.ř.	Ukazatel	Zdroj financování																				
		Kapitola 333 - MŠMT				VaV z ostatních zdrojů (bez operačních progr.)				Operační programy EU				Fondy		Doplňková činnost		Ostatní zdroje		CELKEM		
		bez VaV		VaV		VaV z národních zdrojů (2)		VaV ze zahraničí		v gesci MŠMT		ostatní poskytovatelé		mzdy	OON	mzdy	OON	mzdy	OON	mzdy	OON	
		mzdy	OON	mzdy	OON	mzdy	OON	mzdy	OON	mzdy	OON	mzdy	OON	mzdy	OON	mzdy	OON	mzdy	OON	mzdy	OON	
		1	2	3	4	5	6	7	8	9	10	11	12	13	14	15	16	17	18	19	20	
1	vyšoká škola	akademický pracovníci	49 394	2 463	1 230	5												2 869	100	53 493	2 568	
2		vědecký pracovníci																				
3		ostatní	24 336	636				1 048	285			6 395	902	251	209			666	275	941	221	
4	KaM		198														959	9	533	27	1 690	36
5	VZaLS																					
6		CELKEM	73 928	3 099	1 230	5	1 048	285	0	0	6 395	902	251	209	0	0	1 625	284	4 343	348	88 820	5 132

Tab. 8.b: Pracovníci a mzdové prostředky (v podrobném členění dle akademických kategorií -bez OON)

(v tis. Kč)

č.ř.	Ukazatel	kapitola 333 - MŠMT			ostatní zdroje rozpočtu VŠ			CELKEM			
		Počet pracovníků (3)	Mzdy	Průměrná měsíční mzda (Kč)	Počet pracovníků	Mzdy	Průměrná měsíční mzda (Kč)	Počet pracovníků	Mzdy	Průměrná měsíční mzda (Kč)	
		1	2	3=sl.2/12/sl.1*1000	4	5	6=sl.5/12 /sl.4*1000	7	8	9=sl.8/12 /sl.7*1000	
1		pedagogický pracovníci V, V a I									
2		profesoři	4	4 058	78 099 Kč	0	135	80 357 Kč	4	4 193	78 169 Kč
3		docenti	14	10 126	60 102 Kč	0	152	60 032 Kč	14	10 278	60 101 Kč
4		odborní asistenti	44	27 373	51 301 Kč	1	429	51 291 Kč	45	27 802	51 301 Kč
5		asistenti	20	9 067	37 582 Kč	0	108	37 344 Kč	20	9 175	37 579 Kč
6		lektori			0	156	43 333 Kč	0	156	43 333 Kč	
7		CELKEM	83	50 624	50 864 Kč	2	980	51 395 Kč	85	51 604	50 874 Kč
8		vědecký pracovníci (5)									
9		ostatní (6)	61	24 336	33 393 Kč	11	10 524	79 843 Kč	72	34 860	40 508 Kč
10	KaM		1	198	18 857 Kč	8	2 158	23 118 Kč	9	2 356	22 687 Kč
11	VZaLS										
12		CELKEM	145	75 158	43 330 Kč	20	13 662	55 940 Kč	165	88 820	44 886 Kč

Poznámky

(1) Mzdy = plnění poskytované za vykonanou práci či v přímé souvislosti s prací poskytovanou na základě pracovního poměru, a to bez sociálního a zdravotního pojištění, které odvádí zaměstnavatel; OON obsahuje pouze platby za provedenou práci (DPP, DPČ), neobsahuje sociální a zdravotní pojištění, které odvádí zaměstnavatel.

(2) Obsahuje prostředky z GA ČR, TA ČR, ministerstev a dalších národních zdrojů (bez operačních programů EU).

(3) Počet pracovníků = průměrný počet zaměstnanců přepočtený na plný úvazek (full-time equivalent). Zahrnuje počty zaměstnanců v jednotlivých kategoriích za celý sledovaný rok přepočtené na zaměstnance s plným pracovním úvazkem, zaokrouhlené na celé číslo. Počet pracovníků ve sl.1 je odvozený od mzdových prostředků hrazených z kapitoly 333-MŠMT; ve sl. 4 je odvozený od mzdových prostředků hrazených z ostatních zdrojů rozpočtu VŠ.

(4) Jedná se o pracovníky vysoké školy, kteří jsou vnitřním předpisem vysoké školy zařazeni mezi akademické pracovníky. Zároveň platí, že se v rámci svého úvazku věnují pedagogické nebo vědecké činnosti; není možné mezi akademické pracovníky zařadit vědecké pracovníky, kteří na vysoké škole pouze vědecky pracují a vůbec nevěnují. Vědecký, výzkumný a vývojový pracovníci podílející se na pedagogické činnosti budou započtení do vyznačených kategorií akademických pracovníků.

Pokud vysoká škola v rámci svých vnitřních předpisů eviduje i jiné kategorie akademických pracovníků, doplní řádek "ostatní" a v komentáři blíže vysvětlí, o jaké pracovníky se jedná. Výčet v jednotlivých kategoriích (řádcích) akademických pracovníků se nesmí překrývat, celkový součet musí odpovídat skutečným přepočteným "full-time" akademickým pracovníkům. Celkový součet za kategorií akademických pracovníků a vědeckých pracovníků musí souhlasit s údajem vykázaným ve výroční zprávě o činnosti, tabulka 7.1.

(5) Jedná se o vědecké pracovníky, kteří v rámci svého úvazku na vysoké škole pouze vědecky pracují. Pedagogické činnosti se nevěnují vůbec.

Tabulka 9 Stipendia

(v tis. Kč)

č.ř.	Druh stipendia	Zdroje				Celkem vyplaceno (2)	
		Příspěvek / dotace MŠMT	Stipendijní fond VŠ	Ostatní (1)	CELKEM	Studenti	Ostatní
		a	b	c	d=a+b+c	e	f
1	STIPENDIA přiznána a vyplacena	1 987	1 334	102	3 423	3 423	0
2	za vynikající studijní výsledky dle § 91 odst. 2 písm. a)		947		947	947	
3	za vynikající vědecké, výzkumné, vývojové, umělecké nebo další tvůrčí výsledky přispívající k prohloubení znalostí dle § 91 odst. 2 písm. b)		208		208	208	
4	na výzkumnou, vývojovou a inovační činnost podle zvláštního právního předpisu, § 91 odst.2 písm. c)				0		
5	v případě tíživé sociální situace studenta dle § 91 odst. 2 písm. d)				0		
6	v případě tíživé sociální situace studenta dle § 91 odst. 3)	40		37	77	77	
7	v případech zvláštního zřetele hodných dle § 91 odst. 2 písm. e)	1 841			1 841	1 841	
8	z toho ubytovací stipendium	1 841			1 841	1 841	
9	na podporu studia v zahraničí dle § 91 odst. 4 písm. a)		136		136	136	
10	z toho (1) Stipendijní fond		136		136	136	
11	na podporu studia v ČR dle § 91 odst. 4 písm. b)				0		
12	z toho (1)				0		
13	studentům doktorských studijních programů dle § 91 odst. 4 písm. c)				0		
14	jiná stipendia	106	43	65	214	214	
15	z toho (1) Stipendijní fond		43		43	43	
16	z toho (1) Projekty se zapojením studentů - institucionální plán	90			90	90	
17	z toho (1) Projekty se zapojením studentů - institucionální podpora	16			16	16	
18	z toho (1) Projekty se zapojením studentů - investiční akce studentská XR Buggy			65	65	65	

Poznámky

(1) VVŠ uvede, jaké další zdroje použila k financování stipendií.

(2) VVŠ uvede celkovou částku, kterou vyplatila na stipendiích - odděleně pro studenty a pro ostatní účastníky vzdělávání.

Tabulka 10 Neinvestiční náklady a výnosy - Koleje a menzy (KaM)

Tabulka 10.a Neinvestiční náklady a výnosy - oblast stravování

(v tis.Kč)

č.ř.	Menzy a ostatní stravovací zařízení na zákl. smluvního vztahu (1)	Náklady celkem		Výnosy								Výsledek hospodaření	
		v hlavní činnosti	v doplňkové činnosti	v hlavní činnosti					v doplňkové činnosti			v hlavní činnosti	v doplňkové činnosti
				od studentů	od zaměstnanců (2)	ostatní (3)	z dotace MŠMT	celkem	od cizích strávníků	ostatní	celkem		
		a	b	c	d	e	f	g	h	i	j	k	l=h-b
1	Menza	1 445	2 386	253	226	553	327	1 359	2 551	23	2 574	-86	188
2	Celkem	1 445	2 386	253	226	553	327	1 359	2 551	23	2 574	-86	188

ad 3) příspěvek ze sociálního fondu na stravování zaměstnanců ve výši 265 tis., ostatní příjmy ve výši 2 tis., dotace Úřadu práce Antivirus 286 tis.

Poznámky

(1) V případě potřeby rozšířit počet řádků.

(2) V případě, že výnosy od zaměstnanců škola vede v doplňkové činnosti, zahrne tyto prostředky do sl. "j" a výši těchto výnosů konkrétně uvede v komentáři

(3) V případě získání prostředků na činnost v oblasti stravování z jiných veřejných zdrojů než prostředků kap. 333, VŠ uvede tuto skutečnost do sl "f" a pod tabulkou stručně upřesní, o co se jedná.

Tabulka 10.b Neinvestiční náklady a výnosy - oblast ubytování

(v tis.Kč)

č.ř.	Koleje a ostatní ubytovací zařízení provozované VVŠ (1)	Náklady celkem		Výnosy								Výsledek hospodaření	
		v hlavní činnosti	v doplňkové činnosti	v hlavní činnosti					v doplňkové činnosti			v hlavní činnosti	v doplňkové činnosti
				od studentů	od zaměstnanců (2)	ostatní (3)	z dotace MŠMT	celkem	od cizích ubytovaných	ostatní	celkem		
		a	b	c	d	e	f	g	h	i	j	k	l=h-b
1	Kolej Brtnická	1 054	53	1 811	30	51		1 892	74	5	79	838	26
2	Celkem	1 054	53	1 811	30	51	0	1 892	74	5	79	838	26

Poznámky

(1) V případě potřeby rozšířit počet řádků.

(2) V případě, že výnosy od zaměstnanců škola vede v doplňkové činnosti, zahrne tyto prostředky do sl. "j" a výši těchto výnosů konkrétně uvede v komentáři.

(3) V případě získání prostředků na činnost v oblasti ubytování z jiných veřejných zdrojů než prostředků kap. 333, VŠ uvede tuto skutečnost do sl "f" a pod tabulkou stručně upřesní, o co se jedná.

Kontrolní vazby

Součet hodnot sloupku "b", resp. "c" za oblast stravování a sloupku "b", resp. "c" za oblast ubytování se rovná součtu hodnot z řádku 0038 sl. 1, resp. sl. 2 dílčího výkazu zisku a ztrát (Tab. 2) za součást školy KaM.

Součet hodnot sloupek "h", resp. "k" za oblast stravování a sloupek "h", resp. "k" za oblast ubytování se rovná součtu hodnot z řádku 0060 sl. 1, resp. sl. 2 dílčího výkazu zisku a ztrát (Tab. 2) za součást školy KaM.

Tabulka 11 Fondy a návrh na přiděly do fondů v následujícím roce

(tis. Kč)

č.ř.	Název údaje	počáteční stav k 1. 1.	tvorba		čerpání (+)	zůstatek k 31.12.	Návrh na přiděl ze zisku do fondů v násled. roce (1)
			celkem (+)	z toho přiděl ze zisku za předchozí r.			
		a	b	c	d	e=a+b-d	
1	Fondy celkem	76 347	19 632	1 374	10 247	85 732	
2	v tom: Fond rezervní	3 000	0	0	0	3 000	0
3	Fond reprodukce investičního majetku	34 361	1 668	0	4 132	31 897	0
4	Stipendijní fond	3 573	3 307	–	1 334	5 546	0
5	Fond odměn	0	0	0	0	0	0
6	Fond účelově určených prostředků	1 448	120	–	700	868	0
6a	z toho: na jednotlivé projekty VaV či výzkumné záměry	120	82	–	120	82	0
6b	jiné podpory z veřejných prostředků	132	38	–	132	38	0
7	Fond sociální	2 486	1 777	–	1 318	2 945	0
8	Fond provozních prostředků	31 479	12 760	1 374	2 763	41 476	951

Poznámky

(1) Do projednání výroční zprávy o hospodaření s MŠMT se jedná o návrh.

(2) Údaje v podbarvených polích se načtou automaticky z vyplněných tabulek 11.a až 11.g.

Kontrolní vazba

Součet počátečních stavů fondů k 1. 1. roku (pole a1) se rovná údaji z řádku 0086 sl. 1 tab. 1 - Rozvaha.

Součet koncových stavů fondů k 31. 12. roku (pole e1) se rovná údaji z řádku 0086 sl. 2 tab. 1 - Rozvaha.

Tabulka 11.a Rezervní fond

(tis. Kč)

Stav k 1.1.		3 000
Tvorba	ze zisku za předchozí rok	
	z fondu reprodukce inv. majetku	
	z fondu odměn	
	z fondu provozních prostředků	
	Celkem	0
Čerpání	krytí ztrát minulých účetních období	
	do fondu reprodukce inv. majetku	
	do fondu odměn	
	do fondu provozních prostředků	
	ostatní užití (1)	
	Celkem	0
Stav k 31.12.		3 000

Poznámka

(1) V případě použití tohoto řádku, VVŠ blíže specifikuje.

Tabulka 11.b Fond reprodukce investičního majetku

(tis. Kč)

Stav k 1.1.		34 361
Tvorba	z odpisů	1 668
	ze zisku za předchozí rok	
	příjmy z prodeje nehm. a hmot.dlouhod.majetku	
	ze zůstatku příspěvku	
	zůstat.cena nehm. a hmot.dlouhod. majektu	
	ostatní příjmy celkem (1)	
	Převod z fondů celkem	0
	v tom: z fondu odměn	
	z fondu provozních prostředků	
	z rezervního fondu	
	Celkem	1 668
Čerpání	Investiční celkem	4 132
	v tom: stavby	1 089
	stroje a zařízení	3 043
	nákupy nemovitostí	
	ostatní inv. užití (1)	
	Neinvestiční celkem (1)	
	Převod do fondů celkem	0
	v tom: do fondu odměn	
	do fondu provozních prostředků	
	do rezervního fondu	
Celkem	4 132	
Stav k 31.12.		31 897

Tabulka 11.c Stipendijní fond

(tis. Kč)

Stav k 1.1.		3 573
Tvorba	poplatky za studium dle § 58 zákona 111/81998 Sb. (1)	3 307
	daňově uznatelné výdaje podle zák. 586/1992 Sb. o daních z příjmů	
	ostatní příjmy (2)	
	Celkem	3 307
Čerpání	Celkem	1 334
Stav k 31.12.		5 546

Poznámky

(1) Jedná se o poplatky definované v § 58, odst. 3 - zákona č. 111/1998 Sb.

(2) V případě použití tohoto řádku VVŠ blíže specifikuje.

Tabulka 11.d Fond odměn

(tis. Kč)

Stav k 1.1.		0
Tvorba	ze zisku za předchozí rok	
	z rezervního fondu	
	z fondu reprodukce inv. majetku	
	z fondu provozních prostředků	
	ostatní příjmy (1)	
	Celkem	0
Čerpání	mzdové náklady	
	do rezervního fondu	
	do fondu reprodukce inv. majetku	
	do fondu provozních prostředků	
	ostatní užití (1)	
	Celkem	0
Stav k 31.12.		0

Poznámka

(1) V případě použití tohoto řádku VVŠ blíže specifikuje.

Tabulka 11.e Fond účelově určených prostředků

(tis. Kč)

	Položka	Neinvestice	Investice	Celkem
Stav k 1.1.	účelově určené dary § 18 odst. 9 a) zák. č. 111/1998 Sb.	1 196		1 196
	účelově určené peněžní prostředky ze zahraničí § 18 odst. 9 b) zák. č. 111/1998 Sb.			0
	účelově určené prostředky na VaV kapitoly 333-MŠMT, § 18 odst.9 c) zák. č. 111/1998 Sb.	120		120
	účelově určené prostředky z jiné podpory z veř. prostředků, § 18 odst.9 c) zák. č. 111/1998 Sb.	132		132
	Celkem	1 448	0	1 448
Tvorba	účelově určené dary § 18 odst. 9 a) zák. č. 111/1998 Sb.			0
	účelově určené peněžní prostředky ze zahraničí § 18 odst. 9 b) zák. č. 111/1998 Sb.			0
	účelově určené prostředky na VaV kapitoly 333-MŠMT, § 18 odst.9 c) zák. č. 111/1998 Sb.	82		82
	účelově určené prostředky z jiné podpory z veř. prostředků, § 18 odst.9 c) zák. č. 111/1998 Sb.	38		38
	Celkem	120	0	120
Čerpání	účelově určené dary § 18 odst. 9 a) zák. č. 111/1998 Sb.	448		448
	účelově určené peněžní prostředky ze zahraničí § 18 odst. 9 b) zák. č. 111/1998 Sb.			0
	účelově určené prostředky na VaV kapitoly 333-MŠMT, § 18 odst.9 c) zák. č. 111/1998 Sb.	120		120
	účelově určené prostředky z jiné podpory z veř. prostředků, § 18 odst.9 c) zák. č. 111/1998 Sb.	132		132
	Celkem	700	0	700
Stav k 31.12.	účelově určené dary § 18 odst. 9 a) zák. č. 111/1998 Sb.	748		748
	účelově určené peněžní prostředky ze zahraničí § 18 odst. 9 b) zák. č. 111/1998 Sb.	0		0
	účelově určené prostředky na VaV kapitoly 333-MŠMT, § 18 odst.9 c) zák. č. 111/1998 Sb.	82		82
	účelově určené prostředky z jiné podpory z veř. prostředků, § 18 odst.9 c) zák. č. 111/1998 Sb.	38		38
	Celkem	868	0	868

Tabulka 11.f Fond sociální

(tis. Kč)

Stav k 1.1.		2 486
Tvorba	Příděl podle § 18 odst. 12 zák. č. 111/1998 Sb.	1 777
Čerpání	příspěvek na stravování	581
	peněžní odměna při životním výročí a nepeněžní dar	70
	sportovní, kulturní a společenské akce zajišťované a organizované zaměstnavatelem	0
	příspěvek na penzijní připojištění, doplňkové penz. spoření a příspěvek na životní pojištění	461
	bezúročná návratná půjčka	0
	příspěvek na vzdělávání, sport. potřeby, rekreaci, kulturní akce a zdrav. péči zaměstnance	206
	Celkem	1 318
Stav k 31.12.		2 945

Poznámka

(1) VVŠ uvede čerpání ve struktuře podle svých vnitřních předpisů

Tabulka 11.g Fond provozních prostředků

(tis. Kč)

Stav k 1.1.		31 479
Tvorba	ze zůstatku příspěvku	11 386
	ze zisku za předchozí rok	1 374
	z fondu reprodukce inv. majetku	
	z fondu odměn	
	z rezervního fondu	
	ostatní příjmy (1)	
	Celkem	12 760
Čerpání	na provozní náklady dle vnitřního předpisu VŠ	2 763
	do fondu reprodukce inv. majetku	
	do fondu odměn	
	do rezervního fondu	
	ostatní užití (1)	
	Celkem	2 763
Stav k 31.12.		41 476

Poznámka

(1) V případě použití tohoto řádku VVŠ blíže specifikuje.